

有価証券報告書

(金融商品取引法第24条第1項に基づく報告書)

事業年度 自 平成26年4月1日
(第66期) 至 平成27年3月31日

日本トムソン株式会社

(E01631)

第66期（自平成26年4月1日 至平成27年3月31日）

有価証券報告書

- 本書は金融商品取引法第24条第1項に基づく有価証券報告書を、同法第27条の30の2に規定する開示用電子情報処理組織(EDINET)を使用し提出したデータに目次及び頁を付して出力・印刷したものであります。
- 本書には、上記の方法により提出した有価証券報告書に添付された監査報告書及び上記の有価証券報告書と併せて提出した内部統制報告書・確認書を末尾に綴じ込んでおります。

日本トムソン株式会社

目 次

| | 頁 |
|--------------------------------|----|
| 第66期 有価証券報告書 | |
| 【表紙】 | 1 |
| 第一部 【企業情報】 | 2 |
| 第1 【企業の概況】 | 2 |
| 1 【主要な経営指標等の推移】 | 2 |
| 2 【沿革】 | 4 |
| 3 【事業の内容】 | 5 |
| 4 【関係会社の状況】 | 6 |
| 5 【従業員の状況】 | 7 |
| 第2 【事業の状況】 | 8 |
| 1 【業績等の概要】 | 8 |
| 2 【生産、受注及び販売の状況】 | 9 |
| 3 【対処すべき課題】 | 9 |
| 4 【事業等のリスク】 | 12 |
| 5 【経営上の重要な契約等】 | 14 |
| 6 【研究開発活動】 | 14 |
| 7 【財政状態、経営成績及びキャッシュ・フローの状況の分析】 | 15 |
| 第3 【設備の状況】 | 17 |
| 1 【設備投資等の概要】 | 17 |
| 2 【主要な設備の状況】 | 17 |
| 3 【設備の新設、除却等の計画】 | 18 |
| 第4 【提出会社の状況】 | 19 |
| 1 【株式等の状況】 | 19 |
| 2 【自己株式の取得等の状況】 | 30 |
| 3 【配当政策】 | 31 |
| 4 【株価の推移】 | 31 |
| 5 【役員の状況】 | 32 |
| 6 【コーポレート・ガバナンスの状況等】 | 35 |
| 第5 【経理の状況】 | 45 |
| 1 【連結財務諸表等】 | 46 |
| 2 【財務諸表等】 | 79 |
| 第6 【提出会社の株式事務の概要】 | 92 |
| 第7 【提出会社の参考情報】 | 93 |
| 1 【提出会社の親会社等の情報】 | 93 |
| 2 【その他の参考情報】 | 93 |
| 第二部 【提出会社の保証会社等の情報】 | 94 |
| 監査報告書 | |
| 内部統制報告書 | |
| 確認書 | |

【表紙】

【提出書類】 有価証券報告書

【根拠条文】 金融商品取引法第24条第1項

【提出先】 関東財務局長

【提出日】 平成27年6月26日

【事業年度】 第66期(自 平成26年4月1日 至 平成27年3月31日)

【会社名】 日本トムソン株式会社

【英訳名】 NIPPON THOMPSON CO., LTD.

【代表者の役職氏名】 取締役社長 宮 地 茂 樹

【本店の所在の場所】 東京都港区高輪二丁目19番19号
(上記は登記上の本店所在地であり、実際の業務は下記の場所で行っております。)

【電話番号】 東京(3448)5811(代表)

【事務連絡者氏名】 経理部長 牛 越 今 朝 明

【最寄りの連絡場所】 東京都港区高輪二丁目19番13号(高輪センタービル)

【電話番号】 東京(3448)5811(代表)

【事務連絡者氏名】 経理部長 牛 越 今 朝 明

【縦覧に供する場所】 ※中部支社
(名古屋市中川区西日置二丁目3番5号(名鉄交通ビル))

※西部支社
(大阪市西区新町三丁目11番3号)

株式会社東京証券取引所
(東京都中央区日本橋兜町2番1号)

(注) ※印は金融商品取引法の規定による縦覧に供する場所ではありませんが、投資家の縦覧の便宜のため縦覧に供する場所としております。

第一部 【企業情報】

第1 【企業の概況】

1 【主要な経営指標等の推移】

(1) 連結経営指標等

| 回次 | 第62期 | 第63期 | 第64期 | 第65期 | 第66期 |
|----------------------------|----------------|----------------|----------------|----------------|----------------|
| 決算年月 | 平成23年3月 | 平成24年3月 | 平成25年3月 | 平成26年3月 | 平成27年3月 |
| 売上高 (百万円) | 43,849 | 42,505 | 35,962 | 39,259 | 44,972 |
| 経常利益 (百万円) | 4,112 | 2,857 | 1,465 | 857 | 4,792 |
| 当期純利益または当期純損失(△) (百万円) | 3,054 | 2,827 | △124 | 568 | 2,966 |
| 包括利益 (百万円) | 2,163 | 2,260 | 994 | 3,531 | 5,685 |
| 純資産額 (百万円) | 51,970 | 53,349 | 53,167 | 56,121 | 61,099 |
| 総資産額 (百万円) | 86,252 | 92,990 | 84,343 | 86,891 | 93,411 |
| 1株当たり純資産額 (円) | 707.62 | 726.41 | 731.75 | 771.01 | 837.71 |
| 1株当たり当期純利益または当期純損失(△) (円) | 41.59 | 38.50 | △1.70 | 7.82 | 40.71 |
| 潜在株式調整後 1株当たり当期純利益 (円) | — | 34.82 | — | 7.07 | 36.80 |
| 自己資本比率 (%) | 60.3 | 57.4 | 63.0 | 64.6 | 65.4 |
| 自己資本利益率 (%) | 6.0 | 5.4 | △0.2 | 1.0 | 5.1 |
| 株価収益率 (倍) | 15.99 | 13.56 | — | 64.58 | 14.57 |
| 営業活動による キャッシュ・フロー (百万円) | 6,773 | △2,385 | △352 | 9,051 | 7,690 |
| 投資活動による キャッシュ・フロー (百万円) | △137 | △9,046 | △2,768 | △1,595 | △2,443 |
| 財務活動による キャッシュ・フロー (百万円) | △650 | 4,340 | △1,561 | △3,562 | △1,856 |
| 現金及び現金同等物の 期末残高 (百万円) | 21,837 | 14,707 | 9,967 | 14,290 | 18,038 |
| 従業員数 (外、平均臨時雇用人員) (名) | 1,160 (338) | 1,251 (362) | 1,275 (356) | 1,451 (325) | 1,750 (306) |

(注) 1 売上高には、消費税等は含まれておりません。

2 第62期の潜在株式調整後1株当たり当期純利益については、潜在株式が存在しないため記載しておりません。

3 第64期の潜在株式調整後1株当たり当期純利益については、潜在株式が存在しているものの、1株当たり当期純損失であるため記載しておりません。

4 第64期の株価収益率については、当期純損失であるため記載しておりません。

5 従業員数は就業人員であります。

6 第66期より「従業員等に信託を通じて自社の株式を交付する取引に関する実務上の取扱い」(実務対応報告第30号 平成27年3月26日)を遡及適用しておりますが、影響は軽微であります。

(2) 提出会社の経営指標等

| 回次 | 第62期 | 第63期 | 第64期 | 第65期 | 第66期 |
|-------------------------------|-----------------|-----------------|----------------|-----------------|-----------------|
| 決算年月 | 平成23年3月 | 平成24年3月 | 平成25年3月 | 平成26年3月 | 平成27年3月 |
| 売上高 (百万円) | 40,583 | 38,798 | 31,485 | 34,636 | 39,709 |
| 経常利益 (百万円) | 3,596 | 2,683 | 975 | 738 | 4,130 |
| 当期純利益または当期純損失(△) (百万円) | 4,098 | 2,664 | △140 | 119 | 2,528 |
| 資本金 (百万円) | 9,532 | 9,532 | 9,532 | 9,532 | 9,532 |
| 発行済株式総数 (株) | 73,499,875 | 73,499,875 | 73,499,875 | 73,499,875 | 73,499,875 |
| 純資産額 (百万円) | 49,726 | 51,286 | 50,178 | 50,667 | 53,935 |
| 総資産額 (百万円) | 83,047 | 89,868 | 80,830 | 80,808 | 85,379 |
| 1株当たり純資産額 (円) | 677.07 | 698.32 | 690.62 | 696.08 | 739.48 |
| 1株当たり配当額 (1株当たり中間配当額) (円) | 10.00 (4.50) | 13.00 (6.50) | 9.00 (5.00) | 10.00 (5.00) | 11.00 (5.00) |
| 1株当たり当期純利益ま たは当期純損失(△) (円) | 55.79 | 36.28 | △1.91 | 1.64 | 34.70 |
| 潜在株式調整後 1株当たり当期純利益 (円) | — | 32.81 | — | 1.48 | 31.37 |
| 自己資本比率 (%) | 59.9 | 57.1 | 62.1 | 62.7 | 63.2 |
| 自己資本利益率 (%) | 8.6 | 5.3 | △0.3 | 0.2 | 4.8 |
| 株価収益率 (倍) | 11.92 | 14.39 | — | 307.93 | 17.09 |
| 配当性向 (%) | 17.9 | 35.8 | — | 609.8 | 31.7 |
| 従業員数 (外、平均臨時雇用人員) (名) | 781 (329) | 809 (352) | 790 (348) | 797 (320) | 813 (301) |

(注) 1 売上高には、消費税等は含まれておりません。

2 第62期の潜在株式調整後1株当たり当期純利益については、潜在株式が存在しないため記載しておりません。

3 第64期の潜在株式調整後1株当たり当期純利益については、潜在株式が存在しているものの、1株当たり当期純損失であるため記載しておりません。

4 第64期の株価収益率および配当性向については、当期純損失であるため記載しておりません。

5 従業員数は就業人員であります。

6 第66期より「従業員等に信託を通じて自社の株式を交付する取引に関する実務上の取扱い」(実務対応報告第30号 平成27年3月26日)を遡及適用しておりますが、影響は軽微であります。

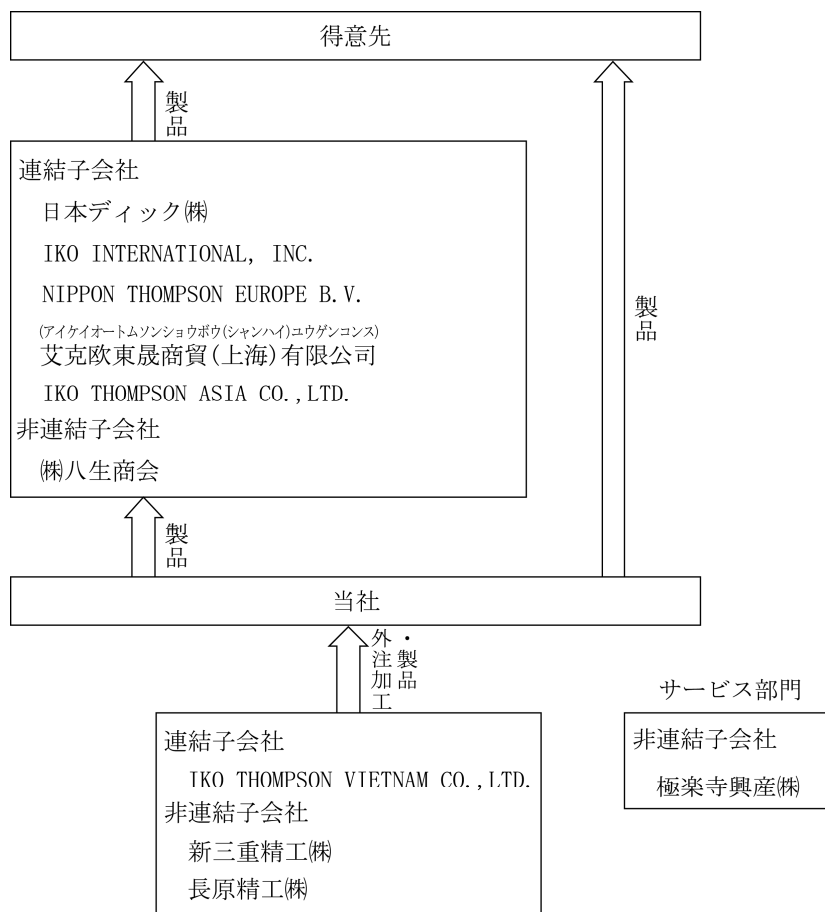
2 【沿革】

- 昭和25年 2月 軸受等の販売を目的として名古屋市に大一工業株式会社を設立。
- 昭和31年 3月 ニードルベアリング(針状ころ軸受)の研究開発に着手。
- 昭和31年 7月 日本トムソンベアリング株式会社と業務提携。ニードルベアリングの販売を開始。
- 昭和34年 9月 ニードルベアリングの生産を開始。
- 昭和38年 6月 本社を名古屋市から東京都に移転。
- 昭和38年 7月 **IKO** (アイケイオー)を当社ブランドとして商標登録。
- 昭和38年 8月 社名を日本トムソン株式会社に変更。
- 昭和38年10月 株式を東京証券取引所市場第二部に上場。
- 昭和39年 2月 日本トムソンベアリング株式会社を吸収合併。
- 昭和42年 8月 大阪証券取引所市場第二部に上場。
- 昭和43年 2月 本社を現在地に新築移転。
- 昭和43年 6月 東京・大阪証券取引所市場第一部に指定。
- 昭和44年 5月 スウェーデンのベアリングメーカーSKF社と4年間にわたり業務提携する。
- 昭和44年 5月 岐阜製作所を新設。
- 昭和46年 1月 日本トムソン販売株式会社(昭和50年12月に「アイケイオー販売株式会社」から商号変更)を設立。
- 昭和46年 3月 米国に販売会社IKO INTERNATIONAL, INC. を設立(現連結子会社)。
- 昭和48年 9月 株式会社笠神製作所を設立。
- 昭和50年11月 オランダに販売会社NIPPON THOMPSON EUROPE B.V. を設立(現連結子会社)。
- 昭和53年 5月 直動案内機器のリニアウェイ(のちの直動シリーズ)を開発し、販売を開始。
- 昭和57年 5月 日本ディック株式会社(現連結子会社、平成4年3月に「ダルマ産業株式会社」から商号変更)に資本参加する。
- 平成元年 2月 株式会社武芸川製作所を設立。
- 平成10年 4月 株式会社八生商會に資本参加する。
- 平成15年 3月 大阪証券取引所市場第一部の上場を廃止。
- 平成18年 2月 中国に販売会社艾克欧東晟商貿(上海)有限公司(IKO-THOMPSON(SHANGHAI)LTD.)を設立(現連結子会社)。
- 平成18年 3月 ベトナムに製造会社IKO THOMPSON VIETNAM CO., LTD. を設立(現連結子会社)。
- 平成22年 7月 日本トムソン販売株式会社、株式会社笠神製作所および株式会社武芸川製作所の連結子会社3社を吸収合併。
- 平成26年 4月 タイに販売会社IKO THOMPSON ASIA CO., LTD. を設立(現連結子会社)。

3 【事業の内容】

当社の企業集団は、当社および子会社10社で構成され、針状ころ軸受および直動案内機器等(以下「軸受等」)ならびに諸機械部品の製造・販売を単一の事業として運営しております。

従いまして、当社および連結子会社(以下「当社グループ」)は、軸受等ならびに諸機械部品の製造・販売事業の単一セグメントであるため、セグメント情報の記載を省略しております。



(注) 平成26年4月1日付でIKO THOMPSON ASIA CO., LTD. を設立いたしました。

4 【関係会社の状況】

| 名称 | 住所 | 資本金 または出資金 (百万円) | 主要な事業の 内容 | 議決権の 所有割合 (%) | 関係内容 |
|---|--------|------------------------|----------------|---------------------|--------------------------------|
| (連結子会社) IKO INTERNATIONAL, INC. (注) 3 | 米国 | 6,000千米ドル | 軸受等販売 | 100.0 | 当社の軸受等ならびに諸機械部品の販売 役員の兼任 1名 |
| NIPPON THOMPSON EUROPE B.V. (注) 1、3 | オランダ | 9,000千ユーロ | 〃 | 100.0 | 当社の軸受等ならびに諸機械部品の販売 役員の兼任 1名 |
| 艾克欧東農商貿(上海)有限公司 | 中国 | 150 | 〃 | 100.0 | 当社の軸受等ならびに諸機械部品の販売 役員の兼任 1名 |
| IKO THOMPSON ASIA CO., LTD. (注) 2 | タイ | 6,000千パーツ | 〃 | 100.0 [51.0] | 当社の軸受等ならびに諸機械部品の販売 役員の兼任 1名 |
| 日本ディック㈱ | 名古屋市中区 | 90 | 軸受等、機 械部品販売 | 100.0 | 当社の軸受等ならびに諸機械部品の販売 |
| IKO THOMPSON VIETNAM CO., LTD. (注) 1 | ベトナム | 25,000千米ドル | 軸受等製造 ・販売 | 100.0 | 当社の軸受等の一部を製造ならびに販売 資金の援助 有 |

(注) 1 特定子会社であります。

2 「議決権の所有割合」欄の[内書]は間接所有であります。

3 売上高(連結会社相互間の内部売上高を除く)の連結売上高に占める割合が10%を超える子会社は次の通りであります。

| 区分 | IKO INTERNATIONAL, INC. | NIPPON THOMPSON EUROPE B.V. |
|-------------|-------------------------|--------------------------------|
| 売上高 (百万円) | 5,633 | 4,744 |
| 経常利益 (百万円) | 385 | 71 |
| 当期純利益 (百万円) | 234 | 41 |
| 純資産額 (百万円) | 3,942 | 3,281 |
| 総資産額 (百万円) | 4,436 | 4,396 |

5 【従業員の状態】

(1) 連結会社の状態

当社グループは、軸受等ならびに諸機械部品の製造・販売事業の単一セグメントであるため、セグメントへの関連付けを省略しております。

平成27年3月31日現在

| セグメントの名称 | 従業員数(名) |
|--------------|-------------|
| 軸受等ならびに諸機械部品 | 1,644 (306) |
| 全社(共通) | 106 |
| 合計 | 1,750 (306) |

- (注) 1 従業員数は就業人員であります。
2 「従業員数」欄の(外書)は、臨時従業員の年間平均雇用人員であります。
3 前連結会計年度と比較して従業員が299名増加しております。これは主に、連結子会社IKO THOMPSON VIETNAM CO., LTD. において新規採用が増加したことによるものであります。

(2) 提出会社の状態

平成27年3月31日現在

| 従業員数(名) | 平均年齢(歳) | 平均勤続年数(年) | 平均年間給与(円) |
|-----------|---------|-----------|-----------|
| 813 (301) | 38.7 | 16.6 | 6,120,724 |

- (注) 1 従業員数は就業人員であります。
2 平均年間給与は、賞与および基準外賃金を含んでおります。
3 「従業員数」欄の(外書)は、臨時従業員の年間平均雇用人員であります。

(3) 労働組合の状態

労働組合とは相互信頼を基調として、関係する諸問題の円満解決を図るなど、労使関係は安定しております。

第2 【事業の状況】

1 【業績等の概要】

(1) 業績

当連結会計年度におけるわが国の経済は、消費税率引き上げに伴う駆け込み需要の反動により、一時的な個人消費の落ち込みが見られましたが、円安を背景とする良好な輸出環境が継続し、企業収益にも改善の動きが見えはじめるなど、景気は緩やかに回復を続けました。海外経済においては、米国は個人消費および設備投資の増加を背景に引き続き堅調に推移し、欧州は持ち直しの動きが見られるなど、着実に景気は回復しました。中国は成長率が鈍化したものの、安定した経済成長を続けました。

一方、当社グループを取り巻く事業環境は、グローバル競争の中で、品質、価格、納期における競争条件が、さらに厳しいものへと変化しております。

このような情勢のもとで、当社グループといたしましては、グローバル市場での競争力と存在感のある企業を目指すとともに、事業拡大および企業体質の強化のための諸施策に取り組みました。

販売面につきましては、販売政策の柱となる「お客様に密着した提案型営業活動」を積極的に展開し、国内外でプライベートショーや展示会を多数開催して、既存のお客様との取引深耕や、新規市場の開拓に注力いたしました。海外においては、北米・欧州での販売力強化に努めるとともに、さらなる需要拡大が期待される中国、東アジアでの販売拡大に注力いたしました。特にタイ王国においては、東南アジア地域およびインド市場開拓の戦略拠点となる販売子会社IKO THOMPSON ASIA CO., LTD. を設立し、積極的な拡販活動を展開しました。

製品開発面につきましては、当社独自の潤滑技術とスモールサイジング技術の融合による超小形サイズの直動案内機器のほか、環境負荷低減製品「メンテナンスフリーシリーズ」の新シリーズを市場投入するなど、お客様ニーズに即した高付加価値製品の充実を図りました。

生産面につきましては、価格競争力の高い製品群をさらに充実させるため、海外生産子会社のIKO THOMPSON VIETNAM CO., LTD. における生産規模の拡大と生産品目の拡充を図り、原材料や部品のグローバル調達を推し進めました。

当社グループの営業状況をみますと、国内市場においては、半導体製造装置や電子部品実装機等のエレクトロニクス関連機器や工作機械向け等の需要は堅調に推移いたしました。海外市場では、円安による輸出競争力の向上を背景に、欧米地域においてはエレクトロニクス関連機器向けや精密機械向け等を中心に需要は順調に回復いたしました。アジア地域においては、中国およびタイ王国の販売子会社をはじめとする積極的な営業活動の展開により、売上高は増加いたしました。

これらの結果、当連結会計年度の売上高は44,972百万円(前期比14.5%増)となりました。収益面につきましては、前連結会計年度はたな卸資産評価損・廃棄損2,169百万円を売上原価に計上したことにより、営業損失251百万円となりましたが、当連結会計年度は増収・増産効果等により営業利益3,877百万円、経常利益は為替の円安効果等により4,792百万円(前期比459.1%増)、当期純利益は2,966百万円(前期比421.5%増)となりました。

また、当連結会計年度における軸受等の生産高(平均販売価格による)は38,413百万円(前期比22.2%増)となり、軸受等ならびに諸機械部品の受注高は45,524百万円(前期比13.0%増)となりました。

セグメントについて、当社グループは、軸受等ならびに諸機械部品の製造販売を主な単一の事業として運営しているため、事業の種類別セグメントおよび事業部門は一括して記載しております。なお、部門別売上高では、軸受等は39,442百万円(前期比15.1%増)、諸機械部品は5,529百万円(前期比10.7%増)となりました。

部門別売上高

| 区分 | 前連結会計年度 (自 平成25年4月1日 至 平成26年3月31日) | | 当連結会計年度 (自 平成26年4月1日 至 平成27年3月31日) | | 比較増減 | |
|-------|--|-------|--|-------|---------|--------|
| | 金額(百万円) | 比率(%) | 金額(百万円) | 比率(%) | 金額(百万円) | 伸び率(%) |
| 軸受等 | 34,262 | 87.3 | 39,442 | 87.7 | 5,179 | 15.1 |
| 諸機械部品 | 4,997 | 12.7 | 5,529 | 12.3 | 532 | 10.7 |
| 売上高合計 | 39,259 | 100.0 | 44,972 | 100.0 | 5,712 | 14.5 |

(2) キャッシュ・フローの状況

当連結会計年度末における現金及び現金同等物は18,038百万円となり、前連結会計年度末に比べ3,747百万円増加しました。

① 営業活動によるキャッシュ・フロー

営業活動により得られたキャッシュ・フローは、前連結会計年度と比べ1,360百万円減少し7,690百万円となりました。これは主に、減価償却費2,584百万円、たな卸資産の減少額2,216百万円、仕入債務の増加額1,330百万円等による収入項目と、売上債権の増加額1,118百万円等の支出項目との差額によるものであります。

② 投資活動によるキャッシュ・フロー

投資活動により支出されたキャッシュ・フローは、前連結会計年度と比べ848百万円増加し2,443百万円となりました。これは主に、有形固定資産の取得等によるものであります。

③ 財務活動によるキャッシュ・フロー

財務活動により支出されたキャッシュ・フローは、前連結会計年度と比べ1,706百万円減少し1,856百万円となりました。これは主に、長期借入れによる収入3,009百万円、長期借入金の返済による支出3,552百万円、配当金の支払額734百万円等によるものであります。

なお、事業の状況における記載金額には、消費税等は含まれておりません。

2 【生産、受注及び販売の状況】

当社グループは、軸受等ならびに諸機械部品の製造・販売を単一の事業として運営しているため、生産、受注および販売の状況は、「1 業績等の概要 (1) 業績」に一括して記載しております。

3 【対処すべき課題】

(1) 当社グループの対処すべき課題

今後の見通しにつきましては、日本経済は円安を背景とした輸出拡大、設備投資増加による企業業績の改善や、賃金上昇による個人消費の持ち直しなどが見込まれ、緩やかな景気回復が続くものと思われまます。また、海外経済においては、中国経済の成長鈍化や米国の利上げによる景気下振れリスクが懸念されるものの、先進国を中心に世界経済は総じて堅調に推移するものと思われまます。

また、中長期的な見通しにつきましては、当社グループの事業分野は、機械産業およびエレクトロニクス産業の世界的な成長に伴い、工作機械産業や半導体製造装置産業をはじめとした幅広い業種において需要は着実に拡大するものと見ており、さらに、地球温暖化防止という世界的な潮流を背景に、機械装置の小型化・省力化ニーズに応える製品群は、成長性のある事業分野であると考えております。

当社グループといたしましては、軸受等の製造販売を通じて、世の中から信頼され、必要とされ、さらに存在感のある企業グループとして発展していくために、お客様への問題解決とビジョンの実現に貢献することを全ての活動の基本とし、グループ全ての技術と知恵を集結することで、世界市場における競争力と存在感を高め、成長し続ける企業集団を目指してまいります。その実現に向け、本年4月より3年間の「I K O中期経営計画2017 (CHANGE & CHALLENGE)」をスタートさせ、コーポレート・ガバナンスの強化とともに、以下の諸施策を推進し、攻めの経営へ転換してまいります。

①ROI C (投下資本利益率) 向上に向けた取り組み、②お客様の期待に応える技術開発、③新規市場・新分野に向けた技術開発、④お客様に密着した提案型営業、⑤強固なシステム基盤の確立と高度化、⑥グローバルマネジメントの強化

(ア) 販売活動につきましては、販売政策の柱となる「お客様に密着した提案型営業活動」を積極的に展開し、グローバル市場でのI K Oブランドのさらなる浸透に努めるとともに、より効率的・効果的な販売体制の見直し、既存市場の取引深耕や成長分野の新規開拓等による販売拡大を目指してまいります。特に、需要の拡大が見込める中国、東南アジア、インド市場では、販売子会社の艾克欧東晟商貿(上海)有限公司およびI K O THOMPSON ASIA CO., LTD.による現地代理店の技術支援と新規需要開拓を進め、販売拡大につなげてまいります。また、今後の成長が期待されるその他の有望地域においても、新たな拠点の設置による販売網の充実を検討し、グローバル市場での事業拡大を推し進めてまいります。

- (イ) 製品開発につきましては、お客様の期待に応える高付加価値製品の開発に注力してまいります。さらに、世界各地の需要動向やニーズを見極め、お客様が求める価値観を共有し、当社グループの持つ高い技術力を駆使してお客様の視点に立った製品開発・市場開拓に取り組んでまいります。
- (ウ) 生産活動につきましては、材料や部品等は国内外から最適な調達を実施するとともに、グローバル戦略の重要な生産拠点と位置付けている生産子会社のIKO THOMPSON VIETNAM CO., LTD.において生産品目の拡充や生産能力の増強に取り組み、安定した品質とコスト競争力を両立させ、グローバル競争力の向上につなげてまいります。国内生産拠点につきましても、多品種生産体制の特長を活かしながら、生産リードタイム短縮を実現することにより、高度化・多様化するニーズに迅速に対応し、お客様満足度の向上を図ってまいります。
- (エ) 社会の信頼を得ながら、当社グループが引き続き発展するためには、法令遵守や社会貢献についての取り組みも重要な課題のひとつとして捉えております。環境面では、国際規格「ISO14001」に基づく保全活動の継続のほか、当社グループの環境保全への取り組みを象徴する「オイル・ミニマム(Oil Minimum)」をキーワードとした積極的な環境負荷低減製品の開発を推進しております。また、社会から信頼される体制整備のため、内部統制システムの整備・運用等を、引き続き推進してまいります。

(2) 株式会社の支配に関する基本方針

① 基本方針の内容の概要

当社は、当社の企業価値が、「社会に貢献する技術開発型企業」という企業理念に基づいて、永年にわたり蓄積してきた営業・技術・生産のノウハウ等を駆使した機動性のある企業活動に邁進し、国内外の社会の発展に貢献することにより、株主の皆様共同の利益を向上させていくことにその淵源を有していると考えております。そのため、当社は、特定の者またはグループによる当社の総議決権の20%以上に相当する議決権を有する株式の取得により、このような当社の企業価値または株主の皆様共同の利益が毀損されるおそれが存する場合には、かかる特定の者またはグループは当社の財務および事業の方針の決定を支配する者として不適切であるとして、法令および定款によって許容される限度において、当社の企業価値または株主の皆様共同の利益の確保・向上のための相当な措置を講じることを、その基本方針といたします。

② 基本方針に照らして不適切な者によって当社の財務および事業の方針の決定が支配されることを防止するための取り組みの概要

当社は、平成27年5月11日開催の取締役会において、基本方針に照らして不適切な者によって当社の財務および事業の方針の決定が支配されることを防止するための取り組みの一つとして、平成25年6月27日開催の当社第64回定時株主総会において株主の皆様のご承認をいただいたうえで継続していた当社株式の大規模買付行為に関する対応方針につき、所要の変更を行ったうえで（以下変更後の対応方針を「本プラン」といいます）、引き続き継続することを決議し、平成27年6月26日開催の当社第66回定時株主総会（以下「本定時株主総会」といいます）において株主の皆様のご承認をいただきました。また、当社は本プランの継続に伴い、独立委員会を引き続き設置しており、独立委員会委員として、伊集院功、佐藤順哉、武井洋一、那須健人の4氏を選任いたしました。

本プランの概要は、以下に記載のとおりですが、本プランの詳細につきましては、当社ホームページに掲載の平成27年5月11日付プレスリリース「当社株式の大規模買付行為に関する対応方針（買収防衛策）の一部変更および継続に関するお知らせ」をご覧ください。

（参考URL：<http://www.ikont.co.jp/>）

1) 本プランの目的

本プランは、大規模買付者に対して事前に大規模買付行為に関する必要な情報の提供および考慮・交渉のための期間の確保を求めることによって、当該大規模買付行為に応じるべきか否かを株主の皆様が適切に判断されること、取締役会が、当該大規模買付行為に対する賛否の意見または代替案を株主の皆様に対して提示すること、あるいは、株主の皆様のために大規模買付者と交渉を行うことなどを可能とし、もって当社の企業価値または株主の皆様共同の利益の確保・向上を実現することを目的としています。

2) 本プランに基づく対抗措置の発動に係る手続

(a) 対象となる大規模買付行為

次のアからウまでのいずれかに該当する行為またはその可能性のある行為がなされ、またはなされようとする場合に、本プランに基づく対抗措置が発動される場合があります。

ア 当社が発行者である株券等に関する当社の特定の株主の株券等保有割合が20%以上となる当該株券等の買付けその他の取得

イ 当社が発行者である株券等に関する当社の特定の株主の株券等所有割合とその特別関係者の株券等所有割合との合計が20%以上となる当該株券等の買付けその他の取得

ウ 上記アまたはイに規定される各行為が行われたか否かにかかわらず、当社の特定の株主が、当社の他の株主（複数である場合を含みます。以下本ウにおいて同じとします）との間で、当該他の株主が当該特定の株主の共同保有者に該当するに至るような合意その他の行為、または当該特定の株主と当該他の株主との間にその一方が他方を実質的に支配しもしくはそれらの者が共同ないし協調して行動する関係を樹立する行為（ただし、当社が発行者である株券等につき当該特定の株主と当該他の株主の株券等保有割合の合計が20%以上となるような場合に限ります）

(b) 大規模買付者に対する情報提供要求

大規模買付者には、大規模買付行為の開始または実行に先立ち、意向表明書および大規模買付情報を提出・提供していただきます。

(c) 取締役会評価期間の設定等

取締役会は、対価を現金（円貨）のみとする公開買付けによる当社の全ての株券等の買付けが行われる場合には、最長60日間、それ以外の場合には、最長90日間の期間を、取締役会評価期間として設定し、当社の企業価値および株主の皆様共同の利益の確保・向上の観点から企図されている大規模買付行為に関して評価、検討、意見形成、代替案立案および大規模買付者との交渉を行うものとします。

(d) 独立委員会の勧告および取締役会による決議

独立委員会は、大規模買付者が大規模買付ルールにつきその重要な点において違反した場合で、取締役会がその是正を書面により当該大規模買付者に対して要求した後5営業日以内に当該違反が是正されない場合には、原則として、取締役会に対して、大規模買付行為に対する対抗措置の発動を勧告します。

他方、大規模買付者が大規模買付ルールを遵守した場合、独立委員会は、原則として、取締役会に対して、大規模買付行為に対する対抗措置の不発動を勧告しますが、大規模買付ルールが遵守されている場合であっても、当該大規模買付者がいわゆるグリーンメイラーである場合等一定の事情を有していると認められる者である場合には、取締役会に対して、対抗措置の発動を勧告します。

取締役会は、独立委員会の勧告を最大限尊重したうえで、対抗措置の発動または不発動その他必要な決議を行うものとします。なお、取締役会は、一定の場合には、対抗措置を発動するか否かを株主の皆様にごく株主総会を招集することができるものとします。

(e) 対抗措置の具体的内容

当社が本プランに基づき発動する大規模買付行為に対する対抗措置は、新株予約権の無償割当てによるものを想定しておりますが、会社法その他の法令および当社の定款が取締役会の権限として認めるその他の措置を発動することが相当と判断される場合には当該措置が用いられることもあり得るものとします。

3) 本プランの特徴

(a) 基本方針の制定

本プランは、当社の財務および事業の方針の決定を支配する者の在り方に関する基本方針を制定したうえで、継続されたものです。

(b) 独立委員会の設置

当社は、本プランの必要性および相当性を確保するために独立委員会を設置し、取締役会が対抗措置を発動する場合には、その判断の公正を担保し、かつ、取締役会の恣意的な判断を排除するために、独立委員会の勧告を最大限尊重するものとしています。

(c) 株主総会における本プランの承認

本プランにつきましては、本定時株主総会において、株主の皆様のご承認をいただきました。

(d) 適時開示

取締役会は、本プラン上必要な事項について、適用ある法令等および金融商品取引所規則に従って、適時適切な開示を行います。

(e) 本プランの有効期間

本プランの有効期間は、原則として、本定時株主総会における本プランの承認時から本定時株主総会終了後2年以内に終了する事業年度のうち最終のものに関する定時株主総会後最初に開催される取締役会の終結時までとします。ただし、かかる有効期間の満了前であっても、株主総会において本プランを廃止する旨の議案が承認された場合、または取締役会において本プランを廃止する旨の決議が行われた場合、本プランはその時点で廃止されるものとします。

4) 株主の皆様への影響

(a) 本プランの効力発生時に株主の皆様へ与える影響

本プランの効力発生時には、新株予約権の発行自体は行われません。したがって、本プランが本プラン効力発生時に株主の皆様の権利および経済的利益に直接具体的な影響を与えることはありません。

(b) 新株予約権の無償割当て時に株主の皆様へ与える影響

対抗措置として新株予約権の無償割当てが行われた場合においても、保有する当社株式1株当たりの価値の希釈化は生じるものの、保有する当社株式全体の価値の希釈化は生じないことから、株主の皆様の法的権利および経済的利益に対して直接的具体的な影響を与えることは想定しておりません。ただし、例外事由該当者については、対抗措置が発動された場合、結果的に、その法的権利または経済的利益に何らかの影響が生じる可能性があります。

③ 上記の取り組みに対する取締役会の判断およびその理由

当社は、前記②1)記載のとおり、本プランは企業価値または株主の皆様共同の利益の確保・向上をその目的としており、基本方針に沿うものと考えます。特に本プランは、1)株主総会において本プランを廃止する旨の議案が承認された場合には本プランはその時点で廃止されるものとしており、その存続が株主の皆様の意思に係らしめられている点において株主の皆様のご意思を重視していること、2)大規模買付行為に関する評価、検討、意見形成、代替案立案および大規模買付者との交渉を行うにあたり、取締役会が独立した第三者的立場にある専門家の意見を取得できること、3)独立性の高い独立委員会の設置を伴うものであり、対抗措置の発動に際しては必ず独立委員会の勧告を経る仕組みとなっているうえ、独立委員会は更に独立した第三者的立場にある専門家の意見を取得できること、4)対抗措置の発動、不発動または中止に関する判断の際に拠るべき基準が設けられていることなどから、当社は、本プランは当社の企業価値または株主の皆様共同の利益を損なうものではなく、当社の取締役の地位の維持を目的とするものではないと考えております。

4 【事業等のリスク】

当社グループの事業展開上、経営成績および財政状態に影響をおよぼす可能性のあるリスクには、以下のようなものがあります。当社グループは、これらリスク発生の可能性を認識した上で、発生の予防および発生した場合の対応に努める方針であります。

なお、文中における将来に関する事項は、有価証券報告書提出日(平成27年6月26日)現在において、当社グループが判断したものであります。

(1) 市場環境

当社グループの製品は、国内外のエレクトロニクス関連機器、工作機械、自動車・自動二輪車をはじめ、ロボット、建設機械や一般産業機械等の幅広い分野で使用されておりますが、中でも特に半導体製造装置や電子部品実装機等のエレクトロニクス関連機器向け、工作機械向けなど、特定産業分野への売上比率が相対的に高くなっております。他業種向けの販売拡大に努め、売上比率の高い分野の需要変動による影響の緩和を図っておりますが、特定産業分野における急激な需要の縮小は、当社グループの経営成績および財政状態に悪影響をおよぼす可能性があります。また、日本、北米、欧州、アジアを含む当社グループの主要市場における景気後退およびそれに伴う需要の縮小は、当社グループの経営成績および財政状態に影響をおよぼす可能性があります。

(2) 為替変動

当社グループは、北米、欧州、アジアをはじめとした世界市場へ製品の販売を行っております。そのため、為替予約等により為替相場の変動リスクをヘッジしておりますが、そのリスクを全て排除することは不可能であります。また、米国、オランダ、中国およびタイ王国等の海外連結子会社における売上、費用、資産を含む外貨建て項目は、連結財務諸表作成のために円貨換算しており、為替相場の変動の影響があります。

(3) 海外における事業活動

当社グループは、海外市場における事業比率が高まってきているため、海外諸国の法律、規制等の変更や、政治、経済等の混乱等により、事業活動に影響をおよぼす可能性があります。

(4) 製品開発

当社グループが生産・販売する製品は、販売戦略の根幹である「お客様に密着した提案型営業活動」により収集されたお客様ニーズを反映させた製品であり、競合他社製品との差別化を図った製品を多数開発し、市場に投入しております。しかしながら、品質、性能の優位性よりも廉価な類似製品に需要が傾斜した場合、当社グループ製品の付加価値に見合った販売価格の設定が困難になる恐れがあります。

(5) 生産体制等

当社グループは、常に変化する国内外市場の需要と短納期化の要請に応えるため、資材、生産設備等の先行投資が不可欠であると考えております。従いまして、お客様からの需要の変化に柔軟に対応できる生産体制の維持・改善に努めておりますが、予想を超える短期間での需要の変化は、供給の遅延やコストの増加を招く恐れがあります。また、当社グループは、製品の製造に使用する原材料や部品を外部より調達しております。これら原材料等は、市況の変化による価格の高騰や品不足、供給元の生産能力不足や火災、倒産、自然災害等の理由により原材料等の調達に支障をきたす可能性があります。その場合、当社グループの経営成績は、製品の製造原価の上昇や生産停止等により悪影響を受けることがあります。

(6) 製品品質の維持

当社グループ製品の品質管理は、品質管理システムをもとに万全を期して行っております。しかしながら、原材料・製造工程・品質管理等の原因により出荷不能な製品やお客様からのクレームが発生した場合には、賠償責任等により当社グループの経営成績に影響をおよぼす可能性があります。

(7) 取引先の債務不履行

取引先の信用状況については、販売部門等を中心に常日頃から情報収集の体制を築いておりますが、環境の変化等によって予測していない不良債権や貸倒れが発生するリスクは常に存在しております。景気後退や競争激化の影響を受け、国内外を問わず取引先の債務不履行等が生じた場合に、当社グループの経営成績および財政状態に悪影響をおよぼす可能性があります。

(8) 知的財産権の侵害

当社グループが保有する技術については、特許権等の知的財産権として取得することにより技術の保全を図っておりますが、他社から当社グループの知的財産権が侵害される可能性があります、当社グループの事業活動に影響をおよぼす可能性があります。

(9) 環境問題

当社グループは、「環境方針」を制定し、環境問題への取り組みを行っているとともに、省エネルギー製品の開発等、環境負荷の低減に努めております。また、当社グループは、環境マネジメントシステムの国際規格である「ISO14001」の認証を取得するとともに、国内外の法令を遵守することはもちろんのこと、欧州のELV指令やRoHS指令に代表される様々な規制にも対応しております。しかしながら、予期せぬ事情により将来において環境問題が発生した場合、対策費用が発生し、当社グループの経営成績に悪影響をおよぼす可能性があります。

(10) 情報漏洩

当社グループでは、事業遂行に関連し多くの重要情報や個人情報を入力することがあります。これらの情報の外部への流出防止・目的以外への流用等が起こらないよう情報セキュリティ基本方針・個人情報保護方針を定め、周知徹底および運用を図っておりますが、予期せぬ事態により流出した場合は、社会的信用の低下やその対応のために多額の費用負担等のリスクが存在しております。

(11) 大規模災害等の発生

当社グループの生産拠点および当社グループ取引先の事業拠点において、地震、洪水、火災、雪害等の大規模自然災害やその他の災害が発生した場合、生産設備や製品、仕掛品等の破損により、生産機能が低下または停止し、業績に影響をおよぼす可能性があります。また、テロ攻撃または政治情勢の変化に伴う社会的混乱により物的・人的被害を受けた場合、当社グループの生産・販売活動に悪影響がおよぼす可能性があります。

特に、当社グループの主な生産拠点は、岐阜県内に集中しているため、万が一、当該地域で大規模な震災、水害またはその他の災害等が発生した場合、当社グループの経営成績および財政状態に悪影響をおよぼす可能性があります。

以上のような様々なリスクが存在しておりますが、ここに記載したリスクが当社グループの全てのリスクではありません。

5 【経営上の重要な契約等】

該当事項はありません。

6 【研究開発活動】

当社グループは、「社会に貢献する技術開発型企業」を経営理念として掲げ、軸受等の重要な機械要素の製造・販売を通じて広く社会に貢献し、社会の信頼を得ながら発展する国際企業を目指しております。また、お客様ニーズに即した高付加価値製品の開発を使命として、当社のブランドである『I K O』が意味するところの、常に当社の製品が、革新的で(Innovation)、高度な技術に立脚し(Know-how)、そして創造性に富む(Originality)製品であるよう、全社を挙げて取り組んでおります。

現在、研究開発は、技術センターおよび生産技術部が中心となっており、製品開発、素材研究等を推進しております。そして、これらの部門および各工場と、お客様ニーズを素早く捉える営業技術部門との相互連携により、永年培った軸受製造技術と精密加工技術をベースに、新製品の開発はもとより、地球環境に配慮し、環境負荷を低減する製品開発にも取り組んでおります。

当連結会計年度における研究開発費は、軸受等の新製品開発や素材研究、製造技術研究等を中心に778百万円でありました。

なお、当社グループは、軸受等ならびに諸機械部品の製造・販売事業の単一セグメントであるため、セグメント情報の記載を省略しております。

7 【財政状態、経営成績及びキャッシュ・フローの状況の分析】

(1) 連結の範囲について

当社グループの連結財務諸表は、当社および連結子会社6社(国内販売子会社1社、海外販売子会社4社、海外製造子会社1社)より構成され、非連結子会社4社については、小規模で、連結財務諸表上、重要な影響をおよぼしていないため、連結の範囲から除いております。

なお、当社および連結子会社の連結売上高に占める割合は、当社および国内連結子会社が約70%、海外連結子会社が約30%であります。

(2) 重要な会計処理基準および見積り

当社グループの連結財務諸表は、「第5 経理の状況 1 連結財務諸表等 注記事項 連結財務諸表作成のための基本となる重要な事項 4 会計処理基準に関する事項」に記載のごとく、わが国において一般に公正妥当と認められる会計基準に基づいて作成しております。その他、税効果計算上の繰延税金資産の回収可能性については、将来の課税所得を合理的に見積り計上しております。

(3) 当連結会計年度の経営成績の分析

売上高は、前連結会計年度に比べ14.5%増の44,972百万円となりました。部門別売上高は、軸受等は39,442百万円(前期比15.1%増)となり、諸機械部品は5,529百万円(前期比10.7%増)となりました。また、国内・海外に分けてみますと、国内売上高は前連結会計年度23,251百万円に対して12.3%増の26,112百万円となりました。海外売上高は、前連結会計年度16,008百万円に対して17.8%増の18,859百万円となりました。なお、海外売上高比率は41.9%と前連結会計年度より1.1ポイント増加しました。

売上原価は、前連結会計年度にたな卸資産評価損1,809百万円およびたな卸資産廃棄損359百万円を計上したこと、増収・増産による工場操業度の改善等により30,867百万円となりました。売上高に対する売上原価の比率は、前連結会計年度より8.2ポイント改善して68.6%となりました。

販売費及び一般管理費は、経費抑制に努めましたが、事業基盤拡大のための費用は増え、前連結会計年度より855百万円増加し10,227百万円となりました。これらの結果、営業利益は3,877百万円(前期は営業損失251百万円)となりました。

営業外損益は、為替差益や補助金収入等により、営業外収益から営業外費用を差し引いた純額は914百万円(前期は1,109百万円)となり、経常利益は4,792百万円(前期比5.6倍)となりました。

特別損益に固定資産売却益146百万円等を計上し、税金等調整前当期純利益は4,925百万円(前期比7.0倍)となりました。

法人税等および法人税等調整額は、あわせて1,934百万円を計上しました。税金等調整前当期純利益から法人税等および法人税等調整額、少数株主利益を差し引くと当期純利益は2,966百万円となり前連結会計年度より2,397百万円(前期比5.2倍)の増益となりました。その結果、1株当たり当期純利益は40円71銭(前期比32円89銭増)、自己資本当期純利益率(ROE)は前連結会計年度に比べ4.1ポイント増加し5.1%となりました。

なお、1株当たり当期純利益の算定に用いられた「普通株式の期中平均株式数」の算出に当たり、「従業員持株E S O P信託」が所有する当社株式数を、控除する自己株式数に含めております。

(4) 当連結会計年度の財政状態の分析

当連結会計年度末の資産合計は、前連結会計年度末に比べ6,519百万円増加し93,411百万円となりました。これは主に、現金及び預金4,122百万円、受取手形及び売掛金1,261百万円、投資有価証券2,404百万円等の増加と、製品、仕掛品等のたな卸資産1,728百万円等の減少によるものであります。

負債合計は、前連結会計年度末に比べ1,541百万円増加し32,311百万円となりました。これは主に、支払手形及び買掛金1,454百万円の増加等によるものであります。

純資産合計は、前連結会計年度末に比べ4,978百万円増加し61,099百万円となりました。これは主に、利益剰余金2,188百万円、その他の包括利益累計額2,690百万円等の増加によるものであります。この結果、自己資本比率は65.4%、1株当たり純資産額は837円71銭となりました。

なお、1株当たり純資産額の算定に用いられた「期末の普通株式の数」の算出に当たり、「従業員持株E S O P 信託」が所有する当社株式数を、控除する自己株式数に含めております。

キャッシュ・フロー

当連結会計年度のキャッシュ・フローの状況については、「第2 事業の状況 1 業績等の概要 (2) キャッシュ・フローの状況」に記載のとおりであります。

第3 【設備の状況】

1 【設備投資等の概要】

当社グループでは、将来の事業基盤を支える基幹業務システム刷新のためのシステム投資、生産能力の増強および生産効率の向上等を目的として、総額2,427百万円の投資を行いました。

所要資金については、自己資金によっております。

なお、当社グループは、軸受等ならびに諸機械部品の製造・販売事業の単一セグメントであるため、セグメント情報の記載を省略しております。

2 【主要な設備の状況】

当社グループにおける主要な設備は、次のとおりであります。

なお、当社グループは、軸受等ならびに諸機械部品の製造・販売事業の単一セグメントであるため、セグメント情報の記載を省略しております。

(1) 提出会社

平成27年3月31日現在

| 事業所名 (所在地) | 設備の内容 | 帳簿価額(百万円) | | | | | 従業員数 (名) |
|----------------------------|---------|-------------|---------------|--------------------|-------|--------|--------------|
| | | 建物 及び構築物 | 機械装置 及び運搬具 | 土地 (面積㎡) | その他 | 合計 | |
| 岐阜製作所 (岐阜県美濃市) | 軸受等生産設備 | 3,004 | 5,434 | 2,758 (502,736) | 1,009 | 12,206 | 475 [301] |
| 中部支社 (名古屋市中川区) 外18ヵ所 | 軸受等販売設備 | 6 | 0 | 47 (704) | 4 | 58 | 197 |
| 技術研究所 (神奈川県鎌倉市) | 研究開発用設備 | 8 | 4 | 1 (460) | 39 | 54 | 35 |
| 本社 (東京都港区) | その他設備 | 344 | 74 | 100 (737) | 157 | 676 | 106 |

(注) 1 帳簿価額のうち「その他」は、工具、器具及び備品、リース資産および建設仮勘定の合計であります。

2 上表には、貸与中のものが土地114百万円(74,320㎡)および機械装置及び運搬具、工具、器具及び備品等1,423百万円含まれております。

3 土地および建物及び構築物の一部を賃借しております。年間賃借料は374百万円であります。

4 「従業員数」欄の[外書]は、臨時従業員の年間平均雇用人員であります。

(2) 国内子会社

平成27年3月31日現在

| 子会社名 | 事業所名 (所在地) | 設備の 内容 | 帳簿価額(百万円) | | | | | 従業員数 (名) |
|---------|-----------------|----------------------|-------------|---------------|-------------|-----|-----|-------------|
| | | | 建物 及び構築物 | 機械装置 及び運搬具 | 土地 (面積㎡) | その他 | 合計 | |
| 日本ディック㈱ | 本社外 (名古屋市中区) | 軸受等・ 機械部品 販売設備 | 100 | — | 57 (553) | 2 | 160 | 25 |

(注) 1 帳簿価額のうち「その他」は、工具、器具及び備品の合計であります。

2 土地の一部を賃借しております。年間賃借料は9百万円であります。

(3) 在外子会社

平成27年3月31日現在

| 子会社名 | 事業所名 (所在地) | 設備の 内容 | 帳簿価額(百万円) | | | | | 従業員数 (名) |
|-----------------------------------|------------------------|-------------|-------------|---------------|---------------|-----|-------|-------------|
| | | | 建物 及び構築物 | 機械装置 及び運搬具 | 土地 (面積㎡) | その他 | 合計 | |
| IKO THOMPSON VIETNAM CO., LTD. | 本社 (ベトナム ハイフォン市) | 軸受等 生産設備 | 1,557 | 3,234 | — (39,631) | 202 | 4,994 | 739 |

- (注) 1 帳簿価額のうち「その他」は、工具、器具及び備品および建設仮勘定の合計であります。
2 土地の使用権を賃借しております。

3 【設備の新設、除却等の計画】

(1) 重要な設備の新設等

当社グループの設備投資計画については、生産計画、需要予測等を総合的に勘案して、主に提出会社が行っております。

なお、当社グループは、軸受等ならびに諸機械部品の製造・販売事業の単一セグメントであるため、セグメント情報の記載を省略しております。

当連結会計年度末における重要な設備の新設計画は、次のとおりであります。

| 会社名 | 事業所名 (所在地) | 設備の 内容 | 投資予定金額 | | 資金調達 方法 | 着手および完了 予定年月 | | 目的 |
|-----------------------------------|------------------------|------------------------------|-------------|---------------|------------|-----------------|-------------|-----------------|
| | | | 総額 (百万円) | 既支払額 (百万円) | | 着手 | 完了 | |
| 日本トムソン(株) | 岐阜製作所外 (岐阜県美濃市) | 軸受等生 産設備・ 研究開発 用設備等 | 3,265 | — | 自己資金 | 平成27年 4月 | 平成28年 3月 | 設備の更新・ 生産合理化 |
| IKO THOMPSON VIETNAM CO., LTD. | 本社 (ベトナム ハイフォン市) | 軸受等 生産設備 | 3,500 | — | 借入金 | 〃 | 〃 | 増産 |

(2) 重要な設備の除却等

経常的な設備の更新のための除却・売却を除き、重要な設備の除却・売却の計画はありません。

なお、設備の状況における記載金額には、消費税等は含まれておりません。

第4 【提出会社の状況】

1 【株式等の状況】

(1) 【株式の総数等】

① 【株式の総数】

| 種類 | 発行可能株式総数(株) |
|------|-------------|
| 普通株式 | 291,000,000 |
| 計 | 291,000,000 |

② 【発行済株式】

| 種類 | 事業年度末現在発行数 (株) (平成27年3月31日) | 提出日現在発行数 (株) (平成27年6月26日) | 上場金融商品取引所 名または登録認可金 融商品取引業協会名 | 内容 |
|------|-----------------------------------|---------------------------------|-------------------------------------|--------------------|
| 普通株式 | 73,499,875 | 73,501,425 | 東京証券取引所 (市場第一部) | 単元株式数は1,000株であります。 |
| 計 | 73,499,875 | 73,501,425 | — | — |

(注) 提出日現在の発行数には、平成27年6月1日から有価証券報告書提出日までの新株予約権等の行使により発行された株式数は、含まれておりません。

(2) 【新株予約権等の状況】

| 第2回無担保転換社債型新株予約権付社債(平成23年4月19日発行) | | |
|--|--|---------------------------|
| | 事業年度末現在 (平成27年3月31日) | 提出日の前月末現在 (平成27年5月31日) |
| 新株予約権付社債の残高(百万円) | 5,000 | 4,999 |
| 新株予約権の数(個) | 5,000 | 4,999 |
| 新株予約権のうち自己新株予約権の数(個) | — | — |
| 新株予約権の目的となる株式の種類 | 普通株式 | 同左 |
| 新株予約権の目的となる株式の数(株) | 7,751,937 (注)1 | 7,750,387 |
| 新株予約権の行使時の払込金額(円) | 1株当たり645 (注)2 | 同左 |
| 新株予約権の行使期間 | 平成23年6月1日から 平成28年4月15日(注)3 | 同左 |
| 新株予約権の行使により株式を発行する場合の株式の発行価格及び資本組入額(円) | 発行価格 645 資本組入額 323 (注)4 | 同左 |
| 新株予約権の行使の条件 | 当社が本新株予約権付社債を買入れ本新株予約権付社債の社債部分を消却した場合には、当該本新株予約権付社債に付された本新株予約権を行使することはできない。また、各本新株予約権の一部について本新株予約権を行使することはできないものとする。 | 同左 |
| 新株予約権の譲渡に関する事項 | 会社法第254条第2項本文および第3項本文の定めにより、本新株予約権付社債の社債部分と本新株予約権のうち一方のみを譲渡することはできない。 | 同左 |
| 代用払込みに関する事項 | 1 各本新株予約権の行使に際しては、当該各本新株予約権にかかる各本新株予約権付社債の社債部分を出資するものとする。 2 各本新株予約権の行使に際して出資される財産の価額は、各本新株予約権付社債の払込金額と同額とする。 | 同左 |
| 組織再編成行為に伴う新株予約権の交付に関する事項 | (注)5 | 同左 |

(注) 1 本新株予約権の目的である株式の数は、同一の新株予約権者により同時に行使された本新株予約権にかかる本新株予約権付社債の金額の総額を当該行使の効力発生日において適用のある転換価額で除して得られる数としております。この場合に1株未満の端数を生ずる場合は、これを切り捨て、現金による調整は行わないものとしております。

2 各本新株予約権の行使に際しては、当該各本新株予約権にかかる各本新株予約権付社債の社債部分を出資するものとし、各本新株予約権の行使に際して出資される財産の価格は、各本新株予約権付社債の払込金額と同額としております。転換価額は、当初645円としております。ただし、転換価額は本項第(1)～(4)号に定めるところにしたがい調整または減額されることがあります。

(1) 当社は、本新株予約権付社債の発行後、本項第(2)号に掲げる各事由により当社の普通株式数に変更を生じる場合または変更を生じる可能性がある場合は、次に定める算式(以下「新株発行等による転換価額調整式」という。)をもって転換価額を調整するものとしております。

$$\text{調整後転換価額} = \text{調整前転換価額} \times \frac{\text{既発行株式数} + \frac{\text{交付株式数} \times 1 \text{株当たり払込金額}}{\text{時価}}}{\text{既発行株式数} + \text{交付株式数}}$$

(2) 新株発行等による転換価額調整式により転換価額の調整を行う場合については、次に定めるところによるものとしております。

- ① 時価を下回る払込金額をもって当社普通株式を引き受ける者の募集をする場合。
- ② 当社普通株式の株式分割または当社普通株式の無償割当て等をする場合。
- ③ 時価を下回る価額をもって当社普通株式の交付と引換えに取得される証券(権利)もしくは取得させることができる証券(権利)または当社普通株式の交付を受けることができる新株予約権の交付と引換えに取得される証券(権利)もしくは取得させることができる証券(権利)、または行使することにより当社普通株式の交付を受けることができる新株予約権(新株予約権付社債に付されたものを含む。)を発行する場合。なお、新株予約権無償割当ての場合(新株予約権付社債を無償で割り当てる場合を含む、以下同じ。)は、新株予約権を無償として当該新株予約権を発行したものと本③を適用することとしております。

(3) 当社は、本新株予約権付社債の発行後、特別配当を実施する場合には、次に定める算式をもって転換価額を調整することとしております。

$$\text{調整後転換価額} = \text{調整前転換価額} \times \frac{\text{時価} - 1 \text{株当たり特別配当}}{\text{時価}}$$

「1株当たり特別配当」とは、特別配当を、剰余金の配当にかかる当該事業年度の最終の基準日における各社債の金額(金100万円)当たりの本新株予約権の目的となる株式の数で除した金額をいいます。1株当たり特別配当の計算については、円位未満小数第2位まで算出し、小数第2位を四捨五入することとしております。

(4) 当社は、本項第(2)号および第(3)号に掲げた事由によるほか、次の各号に該当する場合は社債管理者と協議のうえその承認を得て、転換価額の調整を適切に行うものとしております。

- ① 株式の併合、合併、会社分割または株式交換のために転換価額の調整を必要とするとき。
- ② 本号①のほか、当社の発行済普通株式数の変更または変更の可能性が生じる事由の発生により転換価額の調整を必要とするとき。
- ③ 当社普通株式の株主に対する他の種類株式の無償割当てのために転換価額の調整を必要とするとき。
- ④ 金銭以外の財産を配当財産とする剰余金の配当が、経済的に特別配当に相当するために転換価額の調整を必要とするとき。
- ⑤ 転換価額を調整すべき事由が2つ以上相接して発生し、一方の事由に基づく調整後の転換価額の算出にあたり使用すべき時価が、他方の事由による影響を考慮する必要があるとき。

3 以下の期間については、行使請求をすることができないものとしております。

- (1) 当社普通株式にかかる株主確定日(会社法第124条第1項に定める基準日をいう。)およびその前営業日(振替機関の休業日でない日をいう。以下同じ。)
- (2) 振替機関が必要であると認めた日。
- (3) 組織再編行為において承継会社等の新株予約権を交付する場合で、本新株予約権の行使請求の停止が必要となるときは、当社が行使請求を停止する期間(当該期間は1ヵ月を超えないものとする。)その他必要な事項をあらかじめ書面により社債管理者に通知し、かつ、当該期間の開始日の1ヵ月前までに必要な事項を公告した場合における当該期間。
- (4) 期中償還請求により償還される本新株予約権付社債に付された本新株予約権については、直近上位機関を通じて支払代理人に対して、期中償還請求を行う旨を申し出た日以降。
- (5) 平成28年4月15日以前に本新株予約権付社債が償還される場合には、当該償還日の前銀行営業日以降。
- (6) 一定の事象が生じ、当社が本新株予約権付社債につき期限の利益を喪失した場合には、期限の利益を喪失した日(当日を含める。)以降。

4 本新株予約権の行使により株式を発行する場合において増加する資本金の額は、会社計算規則第17条にしたがい算出される資本金等増加限度額の2分の1の金額とし、計算の結果1円未満の端数が生じたときは、その端数を切り上げるものとしております。

- 5 当社が組織再編行為を行う場合は、本新株予約権付社債の繰上償還を行う場合を除き、組織再編行為の効力発生日の直前において残存する本新株予約権の新株予約権者に対して、当該新株予約権者の有する本新株予約権に代えて、それぞれの場合につき、承継会社等の新株予約権で本項第(1)号ないし第(8)号の内容のもの(以下「承継新株予約権」という。)を交付するものとしております。この場合、組織再編行為の効力発生日において、本新株予約権は消滅し、本新株予約権付社債の社債部分にかかる債務は承継会社等に承継され(承継会社等に承継された本新株予約権付社債についての社債にかかる債務を以下「承継社債」という。)、承継新株予約権は承継社債に付された新株予約権となり、本新株予約権者は承継新株予約権の新株予約権者となるものとし、本新株予約権に関する規定は承継新株予約権について準用することとしております。ただし、吸収分割または新設分割を行う場合は、以下の条件に沿って、その効力発生日の直前において残存する本新株予約権の新株予約権者に対して当該本新株予約権に代えて承継会社等の承継新株予約権を交付し、承継会社等が本新株予約権付社債の社債部分にかかる債務を承継する旨を、吸収分割契約または新設分割計画において定めた場合に限るものとしております。
- (1) 承継新株予約権の数
組織再編行為の効力発生日の直前において残存する本新株予約権の数と同一としております。
 - (2) 承継新株予約権の目的である承継会社等の株式の種類
承継会社等の普通株式としております。
 - (3) 承継新株予約権の目的である承継会社等の株式の数の算定方法
行使請求にかかる承継新株予約権が付された承継社債の金額の合計額を本項第(4)号に定める転換価額で除して得られる数としております。この場合に1株未満の端数を生じたときはこれを切り捨て、現金による調整は行わないものとしております。
 - (4) 承継新株予約権付社債の転換価額
組織再編行為の効力発生日の直前に本新株予約権を行使した場合に本新株予約権者が得られるのと同等の経済的価値を、組織再編行為の効力発生日の直後に承継新株予約権の新株予約権者がこれを行行使したときに受領できるように定めるものとしております。なお、組織再編行為の効力発生日以後における承継新株予約権付社債の転換価額は、上記(注)2記載の新株予約権の行使時の払込金額に準じた調整または減額を行うものとしております。
 - (5) 承継新株予約権の行使に際して出資される財産の内容およびその価額またはその算定方法
各承継新株予約権の行使に際しては、当該各承継新株予約権にかかる各承継新株予約権付社債の社債部分を出資するものとし、各承継新株予約権の行使に際して出資される財産の価額は、各本新株予約権付社債の払込金額と同額としております。
 - (6) 承継新株予約権を行使することができる期間
組織再編行為の効力発生日(当社が(注)3第(3)号に定める期間を指定したときは、当該組織再編行為の効力発生日または当該期間の末日の翌銀行営業日のうちいずれか遅い日)から、(注)3に定める本新株予約権の行使請求期間の満了日までとしております。
 - (7) 承継新株予約権の行使の条件および承継新株予約権の取得条項
行使の条件は上記「新株予約権の行使の条件」欄に準じて決定することとしております。
 - (8) 承継新株予約権の行使により株式を発行する場合における増加する資本金および資本準備金に関する事項
上記(注)4に準じて決定することとしております。

(3) 【行使価額修正条項付新株予約権付社債券等の行使状況等】

該当事項はありません。

(4) 【ライツプランの内容】

該当事項はありません。

(5) 【発行済株式総数、資本金等の推移】

| 年月日 | 発行済株式 総数増減数 (千株) | 発行済株式 総数残高 (千株) | 資本金増減額 (百万円) | 資本金残高 (百万円) | 資本準備金 増減額 (百万円) | 資本準備金 残高 (百万円) |
|---------------------|------------------------|-----------------------|-----------------|----------------|-----------------------|----------------------|
| 平成20年7月28日 (注) 1 | △1,100 | 73,499 | — | 9,532 | — | 12,886 |

(注) 1 自己株式の消却によるものであります。

2 平成27年4月1日から平成27年5月31日までの間に、新株予約権の行使により、発行済株式総数が1千株、資本金が0百万円および資本準備金が0百万円増加しております。

(6) 【所有者別状況】

平成27年3月31日現在

| 区分 | 株式の状況(1単元の株式数1,000株) | | | | | | | | 単元未満 株式の状況 (株) |
|-----------------|----------------------|--------|--------------|------------|--------|------|-----------|--------|----------------------|
| | 政府および地方公 共団体 | 金融機関 | 金融商品 取引業者 | その他の 法人 | 外国法人等 | | 個人 その他 | 計 | |
| | | | | | 個人以外 | 個人 | | | |
| 株主数 (人) | — | 46 | 31 | 121 | 140 | 2 | 2,474 | 2,814 | — |
| 所有株式数 (単元) | — | 26,134 | 868 | 9,222 | 24,860 | 14 | 12,136 | 73,234 | 265,875 |
| 所有株式数 の割合(%) | — | 35.69 | 1.19 | 12.59 | 33.95 | 0.02 | 16.56 | 100 | — |

(注) 1 自己株式70,594株は「個人その他」に70単元および「単元未満株式の状況」に594株含めて記載しております。なお、自己株式70,594株は株主名簿記載上の株式数であり、平成27年3月31日現在の実質所有株式数は69,594株であります。

2 「従業員持株E S O P信託」が所有する当社株式(493,000株)は「自己株式」に含めておらず、「金融機関」に含めております。

(7) 【大株主の状況】

平成27年3月31日現在

| 氏名または名称 | 住所 | 所有株式数 (千株) | 株券等保有割合 (%) |
|---|---|---------------|----------------|
| NORTHERN TRUST CO. (AVFC) RE 15PCT TREATY ACCOUNT (常任代理人 香港上海銀行東京 支店 カストディ業務部) | 50 BANK STREET CANARY WHARF LONDON E14 5NT, UK (東京都中央区日本橋3-11-1) | 6,180 | 8.40 |
| 日本生命保険相互会社 | 東京都千代田区丸の内1-6-6 日本生命証券管理部内 | 4,486 | 6.10 |
| 日本トラスティ・サービス信託 銀行株式会社(信託口) | 東京都中央区晴海1-8-11 | 4,192 | 5.70 |
| 日本トムソン取引先持株会 | 東京都港区高輪2-19-19 | 3,907 | 5.31 |
| ジェーピー モルガン チェー ス バンク 385093 (常任代理人 株式会社みずほ銀 行決済営業部) | 25 BANK STREET, CANARY WHARF, LONDON, E14 5JP, UNITED KINGDOM (東京都中央区月島4-16-13) | 3,842 | 5.22 |
| 株式会社不二越 | 富山県富山市不二越本町1-1-1 | 2,008 | 2.73 |
| 日本マスタートラスト信託銀行 株式会社(信託口) | 東京都港区浜松町2-11-3 | 1,926 | 2.62 |
| 株式会社三菱東京UFJ銀行 | 東京都千代田区丸の内2-7-1 | 1,612 | 2.19 |
| みずほ信託銀行株式会社退職給 付信託みずほ銀行口再信託受託 者資産管理サービス信託銀行株 式会社 | 東京都中央区晴海1-8-12 晴海アイランド トリトンスクエア オフ イスタワーZ棟 | 1,305 | 1.77 |
| 日本トムソン従業員持株会 | 東京都港区高輪2-19-13 | 1,196 | 1.62 |
| 計 | — | 30,655 | 41.70 |

- (注) 1 日本生命保険相互会社およびその共同保有者であるニッセイアセットマネジメント株式会社から、平成17年8月15日付で関東財務局長に提出された大量保有(変更)報告書により、平成17年7月31日現在で以下の株式を所有している旨の報告を受けておりますが、当社として当事業年度末時点における実質所有株式数の確認ができませんので、上記大株主の状況には含めておりません。

なお、大量保有(変更)報告書の内容は以下のとおりであります。

| 氏名または名称 | 保有株券等の数(千株) | 株券等保有割合(%) |
|--------------------|-------------|------------|
| ニッセイアセットマネジメント株式会社 | 39 | 0.05 |

- 2 シュロージャー・インベストメント・マネジメント株式会社から、平成26年8月21日付で関東財務局長に提出された大量保有(変更)報告書により、平成26年8月15日現在でシュロージャー・インベストメント・マネージメント・リミテッドおよびシュロージャー・インベストメント・マネージメント・ノースアメリカ・リミテッドを共同保有者として以下の株式を所有している旨の報告を受けておりますが、当社として当事業年度末時点における実質所有株式数の確認ができませんので、上記大株主の状況には含めておりません。

なお、大量保有(変更)報告書の内容は以下のとおりであります。

| 氏名または名称 | 保有株券等の数(千株) | 株券等保有割合(%) |
|--|-------------|------------|
| シュロージャー・インベストメント・マネージメント・リミテッド | 4,550 | 6.19 |
| シュロージャー・インベストメント・マネージメント・ノースアメリカ・リミテッド | 629 | 0.86 |

- 3 ポーラー・キャピタル・エル・エル・ピーから、平成27年1月6日付で関東財務局長に提出された大量保有(変更)報告書により、平成26年12月24日現在で以下の株式を所有している旨の報告を受けておりますが、当社として当事業年度末時点における実質所有株式数の確認ができませんので、上記大株主の状況には含めておりません。

なお、大量保有(変更)報告書の内容は以下のとおりであります。

| 氏名または名称 | 保有株券等の数(千株) | 株券等保有割合(%) |
|---------------------|-------------|------------|
| ポーラー・キャピタル・エル・エル・ピー | 5,987 | 8.15 |

- 4 エフエムアール エルエルシー(FMR LLC)から、平成27年3月6日付で関東財務局長に提出された大量保有(変更)報告書により、平成27年2月27日現在で以下の株式を所有している旨の報告を受けておりますが、当社として当事業年度末時点における実質所有株式数の確認ができませんので、上記大株主の状況には含めておりません。

なお、大量保有(変更)報告書の内容は以下のとおりであります。

| 氏名または名称 | 保有株券等の数(千株) | 株券等保有割合(%) |
|--------------------------|-------------|------------|
| エフエムアール エルエルシー (FMR LLC) | 3,840 | 5.22 |

- 5 野村証券株式会社およびその共同保有者であるNOMURA INTERNATIONAL PLCおよび野村アセットマネジメント株式会社から、平成27年4月7日付で関東財務局長に提出された大量保有(変更)報告書により、平成27年3月31日現在で以下の株式を所有している旨の報告を受けておりますが、当社として当事業年度末時点における実質所有株式数の確認ができませんので、上記大株主の状況には含めておりません。

なお、大量保有(変更)報告書の内容は以下のとおりであります。

| 氏名または名称 | 保有株券等の数(千株) | 株券等保有割合(%) |
|--------------------------|-------------|------------|
| 野村証券株式会社 | 4,716 | 6.03 |
| NOMURA INTERNATIONAL PLC | 1,205 | 1.53 |
| 野村アセットマネジメント株式会社 | 985 | 1.34 |

(8) 【議決権の状況】

① 【発行済株式】

平成27年3月31日現在

| 区分 | 株式数(株) | 議決権の数(個) | 内容 |
|----------------|----------------------------|----------|----|
| 無議決権株式 | — | — | — |
| 議決権制限株式(自己株式等) | — | — | — |
| 議決権制限株式(その他) | — | — | — |
| 完全議決権株式(自己株式等) | (自己保有株式) 普通株式 69,000 | — | — |
| 完全議決権株式(その他) | 普通株式 73,165,000 | 73,165 | — |
| 単元未満株式 | 普通株式 265,875 | — | — |
| 発行済株式総数 | 73,499,875 | — | — |
| 総株主の議決権 | — | 73,165 | — |

(注) 1 「単元未満株式」欄の普通株式には、当社所有の自己株式594株が含まれております。

2 「完全議決権株式(自己株式等)」欄の普通株式には、「従業員持株E S O P信託」が所有する当社株式は含まれておりません。

② 【自己株式等】

平成27年3月31日現在

| 所有者の氏名 または名称 | 所有者の住所 | 自己名義 所有株式数 (株) | 他人名義 所有株式数 (株) | 所有株式数 の合計 (株) | 発行済株式 総数に対する 所有株式数 の割合(%) |
|------------------------|----------------|----------------------|----------------------|---------------------|------------------------------------|
| (自己保有株式) 日本トムソン株式会社 | 東京都港区高輪2-19-19 | 69,000 | — | 69,000 | 0.09 |
| 計 | — | 69,000 | — | 69,000 | 0.09 |

(注) 1 株主名簿上は当社名義となっておりますが、実質的に所有していない株式が1,000株(議決権1個)あります。なお、当該株式は上記「発行済株式」の「完全議決権株式(その他)」欄に含めております。

2 「従業員持株E S O P信託」が所有する当社株式は、上記自己保有株式に含めておりません。

(9) 【ストック・オプション制度の内容】

(平成27年6月26日定時株主総会決議)

会社法第361条の規定に基づき、当社取締役（社外取締役を除く）に対する株式報酬型ストック・オプションとしての新株予約権に関する報酬等について、平成27年6月26日の定時株主総会において決議いたしました。

| | |
|--------------------------|--|
| 決議年月日 | 平成27年6月26日 |
| 付与対象者の区分及び人数 | 当社取締役（社外取締役を除く）（注）1 |
| 新株予約権の目的となる株式の種類 | 当社普通株式 |
| 株式の数 | 各事業年度に係る定時株主総会の日から1年以内に割り当てる新株予約権の数は2,000個を上限とする。新株予約権の目的である株式の数（以下、「付与株式数」という。）は1個当たり100株とする。（注）2 |
| 新株予約権の行使時の支払金額（円） | 新株予約権の行使により交付を受けることができる株式1株当たりの金額を1円とし、これに付与株式数を乗じた金額とする。 |
| 新株予約権の行使期間 | 新株予約権の割当日の翌日から30年以内の範囲で、当社取締役会において定めるものとする。 |
| 新株予約権の行使の条件 | （注）3 |
| 新株予約権の譲渡に関する事項 | 譲渡による新株予約権の取得については、当社取締役会の承認を要するものとする。 |
| 代用払込みに関する事項 | — |
| 組織再編成行為に伴う新株予約権の交付に関する事項 | — |

（注）1 当社の執行役員に対しても上記と同内容の新株予約権を当社取締役会決議により発行する予定です。

- 2 新株予約権を割り当てる日後、当社が普通株式につき、株式分割（当社普通株式の無償割当てを含む。以下、株式分割の記載につき同じ。）または株式併合を行う場合には、新株予約権のうち、当該株式分割または株式併合の時点で行使されていない新株予約権について、付与株式数を次の計算により調整する。

$$\text{調整後付与株式数} = \text{調整前付与株式数} \times \text{分割または併合の比率}$$

また、上記のほか、付与株式数の調整を必要とするやむを得ない事由が生じたときは、当社は、当社取締役会において必要と認められる付与株式数の調整を行うことができる。

なお、上記の調整の結果生じる1株未満の端数は、これを切り捨てる。

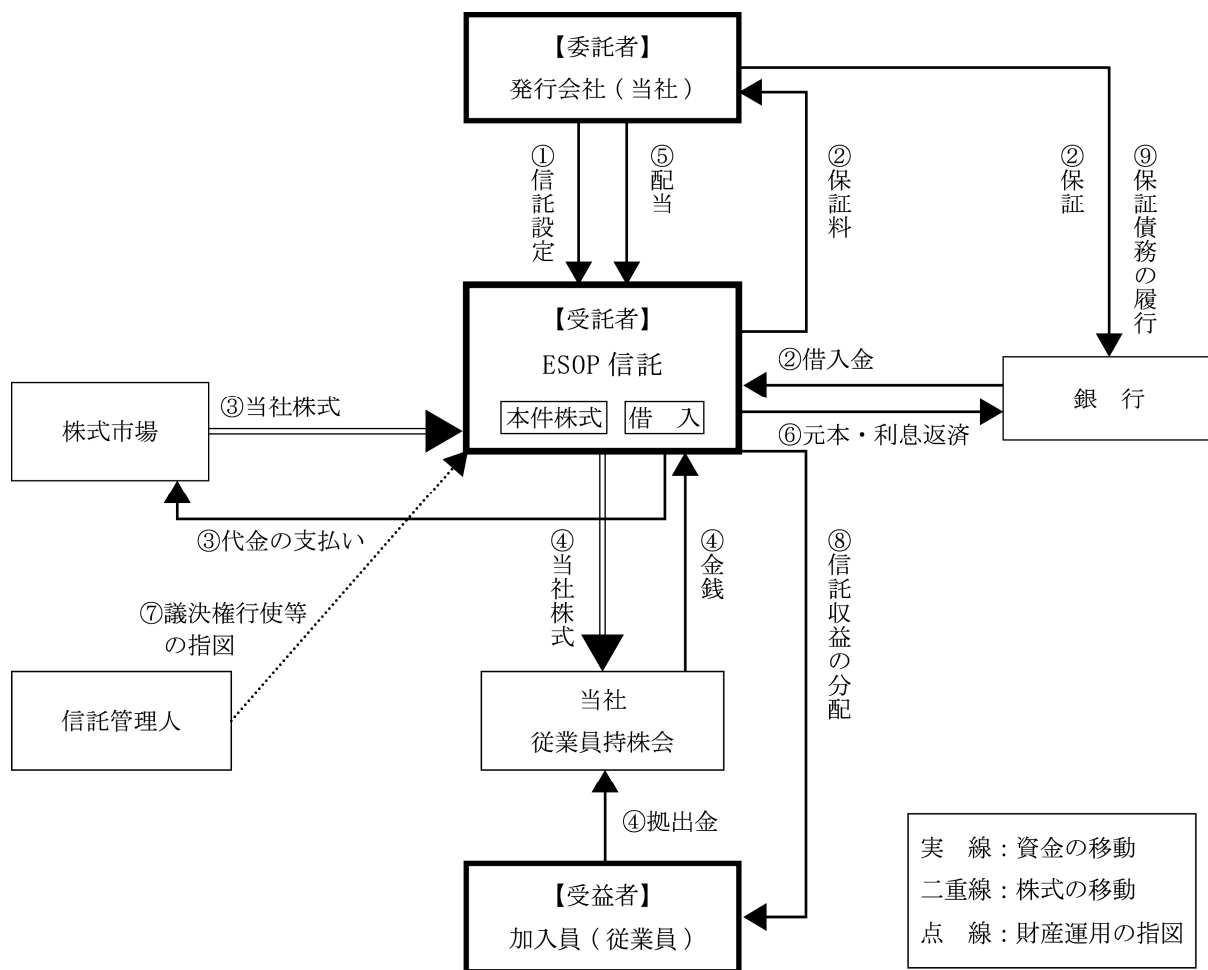
- 3 新株予約権者は、当社の取締役、監査役、執行役員および使用人（有期労働契約の場合を除く）のいずれの地位をも喪失した日の翌日から10日（10日目が休日に当たる場合には翌営業日）を経過する日までの間に限り、新株予約権を一括してのみ行使できるものとする。その他の新株予約権の行使条件については、新株予約権の募集事項を決定する当社取締役会において定めるものとする。

(10) 【従業員株式所有制度の内容】

(1) 従業員株式所有制度の概要

当社は、平成24年12月17日開催の取締役会において、当社の中長期的な企業価値を高めることを目的として、従業員インセンティブ・プラン「従業員持株E S O P信託」の導入を決議いたしました。

当社が「日本トムソン従業員持株会」（以下「当社持株会」）に加入する従業員のうち一定の要件を充足する者を受益者とする信託を設定し、当該信託は今後5年間にわたり当社持株会が取得すると見込まれる数の当社株式を、予め定める取得期間中（平成25年2月21日～平成25年4月30日）に取得しました。その後、当該信託は当社株式を毎月一定日に当社持株会に売却しております。信託終了時に、株価の上昇により信託収益がある場合には、受益者たる従業員の抛割割合に応じて金銭が分配されます。株価の下落により譲渡損失が生じ信託財産に係る債務が残る場合には、金銭消費貸借契約の保証条項に基づき、当社が銀行に対して一括して弁済するため、従業員の追加負担はありません。



- ①当社は受益者要件を充足する従業員を受益者とする従業員持株ESOP信託を設定いたします。
 - ②従業員持株ESOP信託は銀行から当社株式の取得に必要な資金を借入れます。当該借入にあたっては、当社が従業員持株ESOP信託の借入について保証を行います。
 - ③従業員持株ESOP信託は上記②の借入金をもって、信託期間内に当社持株会が取得すると見込まれる数の当社株式を、株式市場から予め定める取得期間中に取得いたします。
 - ④従業員持株ESOP信託は信託期間を通じ、毎月一定日までに当社持株会に抛出された金銭をもって譲渡可能な数の当社株式を、時価で当社持株会に譲渡いたします。
 - ⑤従業員持株ESOP信託は当社の株主として、分配された配当金を受領いたします。
 - ⑥従業員持株ESOP信託は当社持株会への当社株式の売却による売却代金及び保有株式に対する配当金を原資として、銀行からの借入金の元本・利息を返済いたします。
 - ⑦信託期間を通じ、信託管理人が議決権行使等の株主としての権利の行使に対する指図を行い、従業員持株ESOP信託はこれに従って株主としての権利を行使いたします。
 - ⑧信託終了時に、株価の上昇により信託内に残余の当社株式がある場合には、換価処分の上、受益者に対し信託期間内の抛出割合に応じて信託収益が金銭により分配されます。
 - ⑨信託終了時に、株価の下落により信託内に借入金が残る場合には、上記②の保証に基づき、当社が銀行に対して一括して弁済いたします。
- ※当社持株会への売却により信託内に当社株式がなくなった場合には、信託期間が満了する前に信託が終了します。

(2) 従業員等持株会に取得させる予定の株式の総数

789,000株

(3) 当該従業員株式所有制度による受益権その他の権利を受けることができる者の範囲
当社持株会加入員のうち受益者要件を充足する者

2 【自己株式の取得等の状況】

【株式の種類等】

会社法第155条第7号による普通株式の取得

(1) 【株主総会決議による取得の状況】

該当事項はありません。

(2) 【取締役会決議による取得の状況】

| 区分 | 株式数(株) | 価額の総額(円) |
|--|---------|-------------|
| 取締役会(平成27年5月11日)での決議状況 (取得期間 平成27年5月12日～平成27年9月30日) | 730,000 | 600,000,000 |
| 当事業年度前における取得株式数 | — | — |
| 当事業年度における取得株式数 | — | — |
| 残存議決株式の総数及び価格の総額 | — | — |
| 当事業年度の末日現在の未行使割合(%) | — | — |
| 当期間における取得自己株式 | 19,000 | 13,433,000 |
| 提出日現在の未行使割合(%) | 97.39 | 97.76 |

(3) 【株主総会決議又は取締役会決議に基づかないものの内容】

| 区分 | 株式数(株) | 価額の総額(千円) |
|-----------------|--------|-----------|
| 当事業年度における取得自己株式 | 7,174 | 3,851 |
| 当期間における取得自己株式 | 266 | 173 |

(注) 当期間における取得自己株式には、平成27年6月1日から有価証券報告書提出日までの単元未満株式の買取による株式は含まれておりません。

(4) 【取得自己株式の処理状況及び保有状況】

| 区分 | 当事業年度 | | 当期間 | |
|-----------------------------|--------|-------------|--------|-------------|
| | 株式数(株) | 処分価額の総額(千円) | 株式数(株) | 処分価額の総額(千円) |
| 引き受ける者の募集を行った取得自己株式 | — | — | — | — |
| 消却の処分を行った取得自己株式 | — | — | — | — |
| 合併、株式交換、会社分割に係る移転を行った取得自己株式 | — | — | — | — |
| その他(一) | — | — | — | — |
| 保有自己株式数 | 69,594 | — | 88,860 | — |

(注) 1 当期間における保有自己株式数には、平成27年6月1日から有価証券報告書提出日までの単元未満株式の買取による株式は含まれておりません。

2 当事業年度および当期間における処理自己株式数および保有自己株式数には、「従業員持株E S O P信託」が処理および保有する当社株式数は含まれておりません。

3 【配当政策】

当社の配当政策につきましては、株主の皆様に対する利益還元を重要な経営課題のひとつとして位置づけており、業績水準等を総合的に勘案し、安定的な配当を継続することを基本方針としております。

当社の剰余金の配当は、中間配当および期末配当の年2回を基本的な方針としております。配当の決定機関は、中間配当は取締役会、期末配当は株主総会であります。

当事業年度の剰余金の配当につきましては、この基本方針に基づき、期末配当金は1株につき6円とし、中間配当金とあわせて11円としております。

また、内部留保資金につきましては、今後の経営環境等に留意しながら、企業価値の最大化に向けて、収益力の向上と経営基盤の強化を図るとともに、急速な技術革新と需要の変化に対応させた生産体制の構築や新製品開発等の投資に充てる考えであります。

なお、当社は、中間配当を行うことができる旨を定めております。

(注) 基準日が当事業年度に属する剰余金の配当は、以下のとおりであります。

| 決議年月日 | 配当金の総額 (百万円) | 1株当たり配当額 (円) |
|------------------|-----------------|-----------------|
| 平成26年11月10日取締役会 | 367 | 5.00 |
| 平成27年6月26日定時株主総会 | 440 | 6.00 |

4 【株価の推移】

(1) 【最近5年間の事業年度別最高・最低株価】

| 回次 | 第62期 | 第63期 | 第64期 | 第65期 | 第66期 |
|-------|---------|---------|---------|---------|---------|
| 決算年月 | 平成23年3月 | 平成24年3月 | 平成25年3月 | 平成26年3月 | 平成27年3月 |
| 最高(円) | 739 | 676 | 540 | 615 | 626 |
| 最低(円) | 466 | 407 | 230 | 410 | 450 |

(注) 株価は、東京証券取引所市場第一部の取引に基づくものであります。

(2) 【最近6月間の月別最高・最低株価】

| 月別 | 平成26年 10月 | 11月 | 12月 | 平成27年 1月 | 2月 | 3月 |
|-------|--------------|-----|-----|-------------|-----|-----|
| 最高(円) | 581 | 581 | 615 | 597 | 623 | 626 |
| 最低(円) | 458 | 476 | 544 | 544 | 553 | 576 |

(注) 株価は、東京証券取引所市場第一部の取引に基づくものであります。

5 【役員の状況】

男性15名 女性0名 (役員のうち女性の比率0%)

| 役名 | 職名 | 氏名 | 生年月日 | 略歴 | 任期 | 所有株式数 (千株) |
|----------------|---------------------------|------|--------------|--|------|---------------|
| 代表取締役 取締役社長 | — | 宮地茂樹 | 昭和31年4月14日生 | 昭和54年4月 株式会社東海銀行(現株式会社三菱東京U F J銀行)入行 平成20年10月 当社入社、経営企画部担当取締役付部長 平成21年1月 当社経営企画部長 平成22年6月 当社常務取締役 平成24年6月 当社代表取締役社長(現) | (注)3 | 34 |
| 専務取締役 | 人事総務部・情報システム部・法務室担当輸出管理室長 | 近藤俊夫 | 昭和25年3月3日生 | 昭和47年4月 当社入社 平成16年7月 当社経営企画部副部長 平成18年6月 当社取締役経営企画部長 平成18年8月 当社取締役経営企画部長兼法務室管理責任者 平成20年6月 当社常務取締役 平成24年6月 当社専務取締役(現) | (注)3 | 34 |
| 専務取締役 | 営業部門・営業技術部・国際営業推進部担当 | 服部信一 | 昭和25年9月12日生 | 昭和50年4月 当社入社 平成15年7月 当社岐阜製作所管理部長 平成18年4月 当社総務部副部長 平成18年7月 当社人事総務部副部長 平成20年6月 当社取締役人事総務部長兼法務室管理責任者 平成22年6月 当社取締役人事総務部長兼内部監査室長兼法務室管理責任者 平成23年6月 当社取締役人事総務部長兼内部監査室長兼法務室長 平成24年6月 当社常務取締役 平成27年4月 当社専務取締役(現) | (注)3 | 24 |
| 常務取締役 | 生産総括部・生産調達部・生産技術部担当岐阜製作所長 | 田中一彦 | 昭和28年1月10日生 | 昭和51年4月 当社入社 平成14年6月 当社技術センター技術部長 平成16年7月 当社技術センター品質保証部長 平成17年7月 当社技術センター所長兼品質保証部長 平成18年7月 当社技術センター所長 平成19年7月 当社技術センター所長兼技術部長 平成20年6月 当社取締役技術センター所長兼技術部長 平成20年7月 当社取締役技術センター所長 平成22年4月 当社取締役技術センター所長兼製品開発推進部長 平成22年6月 当社常務取締役(現) | (注)3 | 21 |
| 常務取締役 | 技術センター担当 | 秋本利隆 | 昭和24年7月5日生 | 昭和48年3月 当社入社 平成14年7月 当社岐阜製作所第一工場姫路工場長 平成22年6月 当社取締役岐阜製作所長 平成24年6月 当社常務取締役(現) | (注)3 | 21 |
| 取締役 | 上席執行役員 | 木村利直 | 昭和32年11月23日生 | 昭和56年4月 当社入社 平成16年7月 当社東部支社北関東支社長 平成18年6月 当社東部支社長 平成20年6月 当社営業部長 平成22年6月 当社取締役営業部長 平成24年7月 当社取締役営業部長兼第二海外営業部長 平成24年9月 当社取締役国内営業部門・営業技術部・物流業務部・国際営業推進部担当、営業部長兼第二海外営業部長 平成25年6月 当社取締役第一海外営業部長 平成27年4月 当社取締役上席執行役員、IKO INTERNATIONAL, INC.取締役会長、NIPPON THOMPSON EUROPE B.V.取締役会長(現) | (注)3 | 13 |

| 役名 | 職名 | 氏名 | 生年月日 | 略歴 | 任期 | 所有株式数 (千株) |
|-----|---------------------------|------|-------------|--|------|---------------|
| 取締役 | 執行役員生産技術部長 | 三浦利夫 | 昭和32年4月24日生 | 昭和55年4月 当社入社 平成19年7月 当社岐阜製作所第五工場長兼第六工場長 平成21年3月 当社岐阜製作所第五工場長 平成22年7月 当社岐阜製作所第三工場長 平成24年6月 当社取締役岐阜製作所長 平成27年4月 当社取締役執行役員生産技術部長(現) | (注)3 | 15 |
| 取締役 | 執行役員営業総括部長 | 下村康司 | 昭和32年9月27日生 | 昭和56年4月 当社入社 平成16年6月 当社東部支社東北支社長 平成18年7月 当社東部支社南関東支社長 平成20年6月 当社東部支社長 平成22年7月 当社西部支社長 平成24年6月 当社取締役西部支社長 平成25年6月 当社取締役営業部長 平成27年4月 当社取締役執行役員営業総括部長(現) | (注)3 | 15 |
| 取締役 | 執行役員 | 米田道生 | 昭和32年2月21日生 | 昭和55年4月 当社入社 平成19年7月 当社海外営業部営業第二部長 平成20年6月 NIPPON THOMPSON EUROPE B.V. 取締役社長 平成25年6月 当社取締役第二海外営業部長兼海外営業管理部長兼輸出管理室管理責任者 平成26年5月 当社取締役第二海外営業部長兼海外営業管理部長兼輸出管理室管理責任者、艾克欧東晟商貿(上海)有限公司董事長 平成27年4月 当社取締役執行役員、艾克欧東晟商貿(上海)有限公司董事長(現) | (注)3 | 6 |
| 取締役 | 執行役員経理部・物流業務部・秘書室担当経営企画部長 | 岡嶋徹 | 昭和36年7月8日生 | 昭和59年4月 株式会社東海銀行(現株式会社三菱東京UFJ銀行)入行 平成25年6月 当社入社、経営企画部担当取締役付部長 平成25年7月 当社経営企画部長 平成26年6月 当社執行役員経営企画部長 平成27年4月 当社執行役員経理部・物流業務部・秘書室担当、経営企画部長(現) | (注)3 | 1 |
| 取締役 | — | 武井洋一 | 昭和36年6月10日生 | 平成5年4月 弁護士登録(第一東京弁護士会)、岩田合同法律事務所入所 平成12年4月 明哲綜合法律事務所パートナー 平成15年6月 当社社外監査役 平成18年6月 山崎金属産業株式会社社外監査役(現) 平成20年4月 成和明哲法律事務所パートナー(現) 平成25年6月 当社社外取締役(現) | (注)3 | — |

| 役名 | 職名 | 氏名 | 生年月日 | 略歴 | 任期 | 所有株式数 (千株) |
|-------|----|--------|----------------|--|-------|---------------|
| 常勤監査役 | — | 鈴木 一 夫 | 昭和24年 4 月 2 日生 | 昭和48年 4 月 株式会社東海銀行(現株式会社三菱東京UFJ銀行)入行 平成14年11月 当社入社、参与社長付 平成15年 6 月 当社常勤監査役(現) | (注) 4 | 15 |
| 監査役 | — | 石部 憲 治 | 昭和22年 5 月 4 日生 | 昭和45年 7 月 株式会社東海銀行(現株式会社三菱東京UFJ銀行)入行 平成11年 4 月 同行執行役員投資銀行営業本部長 平成12年 4 月 東海インターナショナル証券株式会社(現三菱UFJモルガン・スタンレー証券株式会社)常務取締役 平成13年 4 月 UFJパートナーズ投信株式会社(現三菱UFJ投信株式会社)専務取締役 平成14年 4 月 同社常勤監査役 平成16年 6 月 当社社外監査役(現) | (注) 4 | — |
| 監査役 | — | 齊藤 聡 | 昭和34年 5 月 16日生 | 昭和57年 4 月 株式会社東海銀行(現株式会社三菱東京UFJ銀行)入行 平成14年 4 月 学校法人産業能率大学経営情報学部助教授 平成17年 4 月 学校法人産業能率大学経営学部教授(現) 平成19年 6 月 当社社外監査役(現) | (注) 4 | — |
| 監査役 | — | 那須 健 人 | 昭和43年 8 月 18日生 | 平成 8 年 4 月 弁護士登録(第一東京弁護士会)、湯浅法律特許事務所(現ユアサハラ法律特許事務所)入所 平成13年 1 月 米国ニューヨーク州弁護士登録 平成18年 4 月 学校法人桐蔭学園 桐蔭横浜大学法科大学院講師 平成21年 4 月 ブレークモア法律事務所パートナー(現) 平成25年 6 月 当社社外監査役(現) 平成26年 4 月 最高裁判所司法研修所教官(現) | (注) 4 | — |
| 計 | | | | | | 199 |

- (注) 1 取締役武井洋一氏は、社外取締役であります。
- 2 監査役石部憲治、齊藤聡および那須健人の3氏は、社外監査役であります。
- 3 取締役の任期は、平成27年3月期に係る定時株主総会終結の時から平成28年3月期に係る定時株主総会終結の時までであります。
- 4 監査役の任期は、平成27年3月期に係る定時株主総会終結の時から平成31年3月期に係る定時株主総会の時までであります。

6 【コーポレート・ガバナンスの状況等】

(1) 【コーポレート・ガバナンスの状況等】

(ア) コーポレート・ガバナンスに関する基本的な考え方

当社は、社会的使命に配慮した企業活動を推進し、お客様ニーズに即した技術の開発と豊かな地球環境の実現を目指すことにより、社会とともに発展し続けるという経営の基本方針に基づき、迅速で適切な意思決定と業務執行に対する監督機能の充実を図り、コンプライアンスを徹底し、経営の透明性を高めることが重要な課題であると考えております。

(イ) コーポレート・ガバナンス体制について

① 会社の機関の内容

当社の組織形態は、監査役設置会社であります。

取締役会は、取締役11名で構成されており、うち社外取締役1名を選任しております。当社では、取締役の職務執行の効率性を確保するために、毎月の定例取締役会のほか、必要に応じて機動的に臨時取締役会を開催し、法令に定められた事項や経営に関する重要事項を決定するとともに、業務執行状況を監督しております。

加えて、経営会議を原則として毎週開催しており、目標展開や課題に対する進捗状況の確認等を行うことにより、迅速な経営判断と業務執行を行うとともに、執行役員制度を導入し、業務執行体制を強化し、業務執行の迅速化を図っております。各事業部門の担当役員は、上記会議で決定された経営に関する重要事項等に基づいて、各部門における具体的な施策を決定し、実施しております。

② 現状の体制を採用している理由

(a) 当社は、社外取締役を選任しております。社外取締役に期待される役割としては、外部の視点からの経営への助言と取締役に対する監督機能の強化等を行っております。

(b) 当社の監査役会は、4名で構成されており、うち1名は常勤監査役、3名は社外監査役であります。それぞれの監査役は、取締役会に出席するとともに、その他の経営に関する重要な会議に出席しております。また、重要書類の閲覧や取締役との意見交換会等を通じ、経営に対する監視・監督機能を果たしております。さらに、独立した内部監査室を設置し業務執行に関するチェック機能を果たすと同時に、監査役と内部監査室との定期連絡会を開催し、内部監査の実施状況や内容等を監査役に報告しております。

③ 内部統制システムの整備の状況およびリスク管理体制の整備状況

当社グループは、「内部統制基本方針」に基づき、コーポレート・ガバナンス体制の整備・強化に努めております。

(a) 取締役・従業員等の職務執行が法令・定款に適合することを確保するための体制

当社は、取締役および従業員等が、法令、定款および社会規範等を遵守するための行動規範として、「行動憲章」、「コンプライアンス管理規程」を定めております。また、その徹底を図るため、コンプライアンス委員会が組織全体を統括し、取締役および従業員等に対し、行動規範等の啓蒙等を行うとともに、内部通報窓口を設置し、運用しております。内部監査室は、コンプライアンス体制が有効に機能しているか否かを監査することとしております。

(b) 取締役の職務の執行に係る情報の保管および管理に関する事項

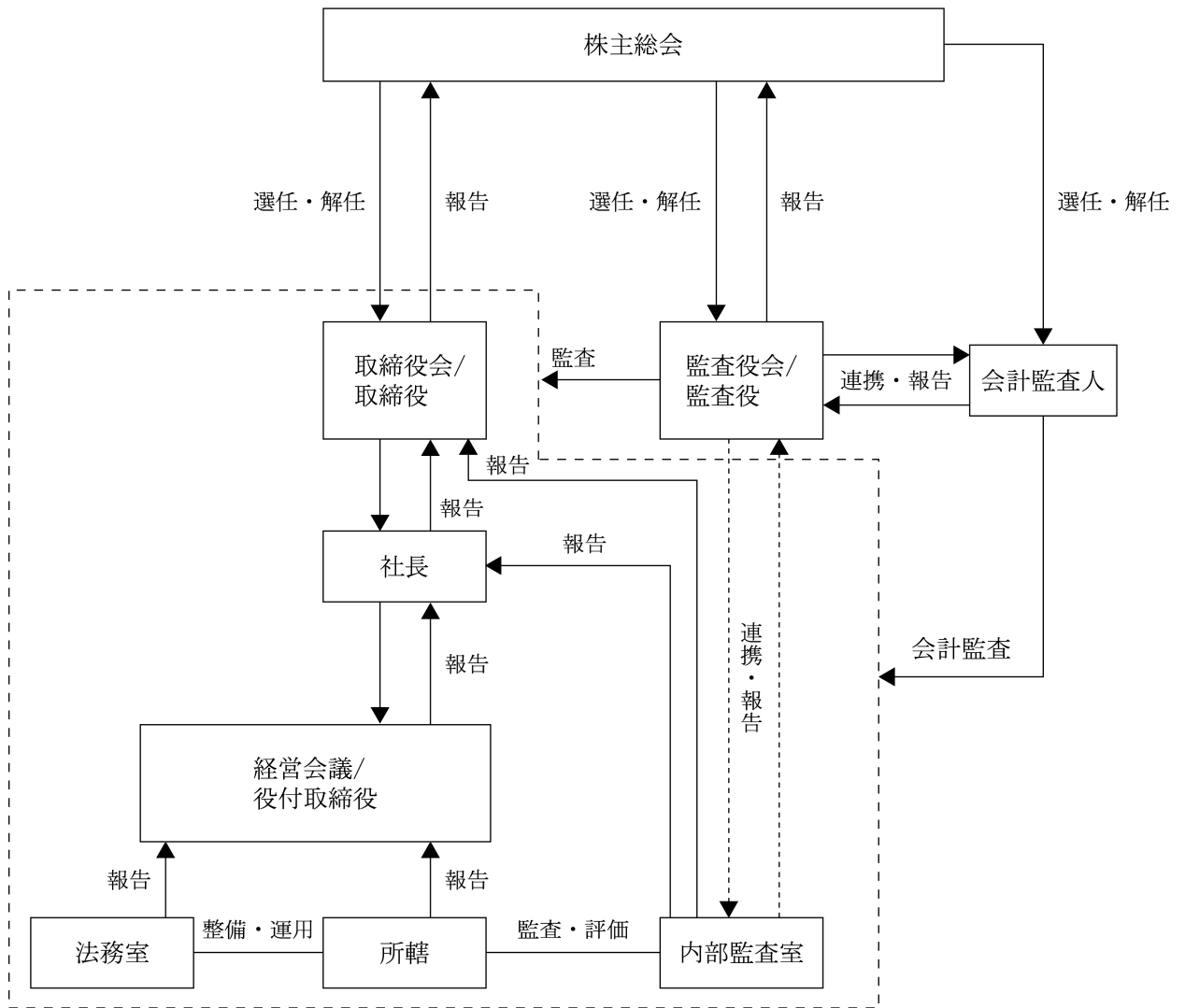
取締役の職務執行に係る情報を文書等に記録し、「情報セキュリティ基本規程」および「文書管理規程」に基づき保存・管理しております。取締役および監査役は、常時これらの文書等を閲覧できるものとしております。

(c) 損失の危険の管理に関する規程とその体制

当社グループを取り巻くさまざまなリスクに対して、「リスク管理規程」に基づきリスク管理体制を構築しております。リスク管理委員会は、リスク管理方針を策定し、リスク低減を組織全体へ徹底させるとともに、各部署におけるリスク点検および内部監査室監査により統制活動を実施することとしております。統制活動で明らかになったリスクおよび新たに生じたリスクについて、すみやかに対応方針を決定することとしております。

- (d) 取締役の職務の執行が効率的に行われることを確保するための体制
取締役の職務執行の効率性を確保するために、毎月の定例取締役会のほか、必要に応じて、機動的に臨時取締役会を開催し、法令に定められた事項や経営に関する重要事項を決定しております。また、「職務権限規程」および意思決定のための諸規程の改廃とともに、情報技術を活用した全社的な業務の効率化を実現するシステム構築等、適正かつ効率的な職務の執行体制により企業を運営することとしております。加えて、経営会議を原則として毎週開催し、目標展開や課題に対する進捗状況の確認等を行うことにより、迅速な経営判断と職務執行を推進する体制を構築しております。
- (e) 当社および子会社から成る企業集団における業務の適正を確保するための体制
当社は、「業務分掌規程」等により、当社所管部署に関係会社を管理する権限と責任を与え、関係する部署と協調して、それぞれ担当する関係会社の内部統制に関する指導、徹底を図っております。
関係会社の役員は、当社取締役または幹部社員等を就任させることにより、業務を適正に執行・監督しております。また、適宜関係会社と業務の報告・協議を行うことにより、業務に関する情報の共有化および連携を図り、業務執行の適正を確保することとしております。内部監査室は、当社および関係会社の内部監査を実施し、その結果を取締役会および監査役（会）に報告しております。
- (f) 監査役（会）がその補助すべき従業員等を置くことを求めた場合における当該従業員等に関する体制、ならびにその従業員等の取締役等からの独立性に関する事項
監査役（会）の職務を補助する部署と補助担当者を定め、監査役（会）は、当該部署および補助担当者に、監査業務に必要な事項を命令することができるものとしております。また、監査役（会）より監査業務に必要な命令を受けた補助担当者は、その命令に関して、取締役等の指揮命令を受けないものとしております。
- (g) 取締役および従業員等が監査役に報告するための体制および監査役会への報告に関する体制
取締役と監査役との協議により、監査役（会）に報告する事項を定め、経営に重要な影響をおよぼす事項、内部監査の実施状況等その内容をすみやかに報告することとしております。
- (h) その他監査役の監査が実効的に行われることを確保するための体制
監査役は、原則として全員が取締役会に出席し、取締役から職務執行状況の報告・説明等を受け、必要に応じて、意見を述べるなど、取締役の職務執行状況を監視・監督するとともに、必要に応じて、会計監査人および弁護士に相談することができ、その費用およびその他監査に関する諸費用は会社が負担することとしております。
監査役は、代表取締役、会計監査人および内部監査室それぞれとの間で定期的に意見交換会を開催しております。
- (i) 反社会的勢力排除に向けた体制
「反社会的勢力対応規程」を定め、市民生活の秩序や安全に脅威を与える反社会的勢力とは、通常の商取引を含め一切の関係を遮断し、金銭その他の経済的利益の提供を行わないこととしております。また、不当な要求に対しては毅然とした対応を行うとともに、警察等外部機関との緊密な連携を行うこととしております。
- (注) 「会社法の一部を改正する法律」（平成26年法律第90号）および「会社法施行規則等の一部を改正する省令」（平成27年法務省令第6号）が平成27年5月1日に施行されたことに伴い、平成27年5月1日開催の当社取締役会の決議により内容を一部改定しており、上記の基本方針は当該改定がなされた後のものです。
なお、改定内容は、当社グループの業務の適正を確保するための体制および監査に関する体制について当社グループの現状に即した見直しおよび法令の改正に合わせて具体的かつ明確な表現への変更したものであります。

体制図



(ウ) 内部監査および監査役監査

① 内部監査および監査役監査の体制

当社は、内部監査部門として内部監査室(4名)を設置しており、「内部監査規程」に基づき内部監査計画を立案し、当社グループの各部門に対し業務遂行状況や管理状況について内部監査を行い、必要に応じて指摘、提言を行っております。

また、監査の結果は、取締役および監査役へ定期的に報告を行っております。

監査役会は、常勤監査役1名と社外監査役3名から構成され、取締役会に出席するとともに、その他経営に関する重要な会議に出席しております。また、年度ごとに監査役監査計画を立案し、重要書類の閲覧や代表取締役との意見交換会、主要な事業所の往査等により経営の監視・監督を行っております。

② 財務および会計に関する相当程度の知見を有する監査役

(a) 常勤監査役鈴木一夫氏は、金融機関における長年の経験があり、財務および会計に関する相当程度の知見を有しております。

(b) 監査役石部憲治氏は、金融機関における長年の経験があり、財務および会計に関する相当程度の知見を有しております。

(c) 監査役齊藤聡氏は、税理士の資格を有しており、財務および会計に関する相当程度の知見を有しております。

③ 内部監査、監査役監査および会計監査の相互連携、監査と内部統制部門との関係

(a) 内部監査室と監査役は、定期連絡会を開催し、情報と課題の共有を図るなど相互の連携をとり、効率性および実効性を高める監査に努めております。さらに、内部監査室と監査役は、会計監査人との間で、それぞれの監査における実施報告等について、定期的に会合を開催するほか、会計監査人から随時監査に関する報告を受け、必要に応じて説明を求めています。

(b) 内部監査室、監査役および会計監査人は、法務室、経理部、経営企画部ほか内部統制部門から必要な書類等の提出を受け、また、随時ヒアリング等を行うことにより内部統制部門の監査を行っております。

(エ) 社外取締役および社外監査役

当社においては、社外取締役または社外監査役を選任するための当社からの独立性に関する特段の定めはありませんが、客観的・専門的な立場から、経営への助言と取締役に対する監督機能等を果たすことが期待され、一般株主と利益相反が生じるおそれがないことを基本的な考え方として選任しております。なお、当社の社外取締役は1名、社外監査役は3名であります。

① 当社と社外取締役との間の人的関係、資本的関係、または取引関係その他の利害関係

(a) 取締役 武井洋一氏

a. 当社との間には特別な人的関係、資本的関係または取引関係その他の利害関係はございません。

b. 成和明哲法律事務所の弁護士を兼職しております。また、山崎金属産業株式会社の社外監査役を兼職しております。なお、当社と成和明哲法律事務所および山崎金属産業株式会社との間に重要な取引その他の関係はございません。

② 当社と社外監査役との間の人的関係、資本的関係、または取引関係その他の利害関係

(a) 監査役 石部憲治氏

a. 当社との間には特別な人的関係、資本的関係または取引関係その他の利害関係はございません。

(b) 監査役 齊藤聡氏

a. 当社との間には特別な人的関係、資本的関係または取引関係その他の利害関係はございません。

b. 学校法人産業能率大学経営学部教授を兼職しております。なお、当社と学校法人産業能率大学との間に重要な取引その他の関係はございません。

(c) 監査役 那須健人氏

a. 当社との間には特別な人的関係、資本的関係または取引関係その他の利害関係はございません。

b. ブレークモア法律事務所の弁護士を兼職しております。また、最高裁判所司法研修所の教官を兼職しております。なお、当社とブレークモア法律事務所および最高裁判所司法研修所との間に重要な取引その他の関係はございません。

- ③ 社外取締役および社外監査役が当社のコーポレート・ガバナンスにおいて果たす機能および役割
- (a) 社外取締役1名は、外部の視点および弁護士としての観点から、経営への助言と取締役に対する監督機能を強化しております。
 - (b) 社外監査役3名は、それぞれ外部の視点および各専門家としての観点から、経営への助言と取締役に対する監視・監督機能を果たしております。
 - (c) 社外取締役1名および社外監査役3名は、当社との関係において独立性が疑われるような属性等はございません。
- ④ 社外取締役および社外監査役の選任に関する当社の考え方
- (a) 取締役 武井洋一氏

主に弁護士としての専門的見地から意見を述べ、取締役会の意思決定の妥当性・適正性を確保するための助言・提言をいただいております。また、当社との関係において独立性が疑われるような属性等はなく、東京証券取引所が指定を義務付ける一般株主と利益相反の生じるおそれのない独立役員として指定しております。
 - (b) 監査役 石部憲治氏

金融に関する造詣も深く、主に海外、資本市場業務の専門家の立場から意見を述べ、取締役会の意思決定の妥当性・適正性を確保するための助言・提言をいただいております。また、当社との関係において独立性が疑われるような属性等はなく、東京証券取引所が指定を義務付ける一般株主と利益相反の生じるおそれのない独立役員として指定しております。
 - (c) 監査役 齊藤聡氏

会計、経営、法律に関する造詣も深く、主に大学教授として高い見地と幅広い見識から意見を述べ、取締役会の意思決定の妥当性・適正性を確保するための助言・提言をいただいております。また、当社との関係において独立性が疑われるような属性等はなく、東京証券取引所が指定を義務付ける一般株主と利益相反の生じるおそれのない独立役員として指定しております。
 - (d) 監査役 那須健人氏

主に弁護士としての専門的見地から意見を述べ、取締役会の意思決定の妥当性・適正性を確保するための助言・提言をいただいております。また、当社との関係において独立性が疑われるような属性等はなく、東京証券取引所が指定を義務付ける一般株主と利益相反の生じるおそれのない独立役員として指定しております。
- ⑤ 社外取締役または社外監査役による監督または監査と内部監査、監査役監査および会計監査との相互連携ならびに内部統制部門との関係
- (a) 社外監査役は、常勤監査役とともに取締役会に出席するとともに、その他経営に関する重要な会議に出席しております。また、重要書類の閲覧や代表取締役との意見交換会等により経営の監視・監督を行っております。
 - (b) 常勤監査役1名と社外監査役3名で構成される監査役会を開催し、監査計画の立案・実施について協議・決定するほか、毎月の監査役連絡会において、常勤監査役の監査の実施状況について報告を受けるなど連携しております。
 - (c) 定期的に内部監査室との会合に出席し、内部監査室と連携を図るとともに、必要に応じて会計監査人からも随時監査に関する報告を受けております。
 - (d) 内部監査室、法務室および当該部署スタッフを監査役(会)の職務を補助する部署および補助担当者として定め、経理部や経営企画部ほか内部統制部門から随時書類の提出、ヒアリング等ができる体制を整えております。
- ⑥ 社外取締役および社外監査役の責任限定契約
- 当社と社外取締役である武井洋一氏および社外監査役である石部憲治氏、齊藤聡氏、那須健人氏は、会社法第427条第1項の規定に基づき、同法第423条第1項の損害賠償責任を負う場合であっても、社外取締役および社外監査役の職務を行うにつき善意かつ重大な過失がないときは、会社法第425条第1項各号に定める合計額をもって当該賠償責任の限度とし、その限度を超える損害賠償責任を負わないものとする契約を締結しております。

(オ) 役員の報酬等

① 提出会社の役員区分ごとの報酬等の総額、報酬等の種類別の総額および対象となる役員の員数

| 役員区分 | 報酬等の総額 (百万円) | 報酬等の種類別の総額(百万円) | | 対象となる役員の 員数(名) |
|---------------|-----------------|-----------------|----|-------------------|
| | | 基本報酬 | 賞与 | |
| 取締役(社外取締役を除く) | 243 | 191 | 51 | 10 |
| 監査役(社外監査役を除く) | 28 | 21 | 7 | 1 |
| 社外役員 | 29 | 22 | 6 | 4 |
| 合計 | 301 | 235 | 65 | 15 |

(注) 取締役の報酬等の額には、使用人兼務取締役の使用人分給与は含まれておりません。

② 役員ごとの連結報酬等の総額等

連結報酬等の総額が1億円以上であるものが存在しないため、記載しておりません。

③ 報酬等の額またはその算定方法に係る決定方針の内容および決定方法

役員の基本報酬や賞与については、業績等を勘案して決定しております。

なお、当社株主と株価の上昇メリットと株価の下落リスクを共有し、中長期的な業績向上に対する貢献意欲をより高めることを目的として、平成27年6月26日開催の当社第66回定時株主総会の決議を経て、当社の取締役(社外取締役を除く。)に対して株式報酬型ストック・オプション(新株予約権)を導入しております。

(カ) 株式の保有状況

① 保有目的が純投資目的以外の目的である投資株式

銘柄数 52 銘柄
 貸借対照表計上額の合計額 9,673 百万円

② 保有目的が純投資目的以外の目的である投資株式の銘柄、保有区分、株式数、貸借対照表計上額および保有目的

(前事業年度)

特定投資株式

| 銘柄 | 株式数(株) | 貸借対照表計上額 (百万円) | 保有目的 |
|----------------------|-----------|-------------------|---------------|
| (株)不二越 | 1,893,509 | 1,287 | 取引関係の維持・強化のため |
| 日本精工(株) | 1,000,000 | 1,062 | 〃 |
| (株)三菱UFJフィナンシャル・グループ | 1,245,400 | 706 | 良好な取引関係維持のため |
| 山陽特殊製鋼(株) | 1,186,000 | 513 | 取引関係の維持・強化のため |
| (株)日伝 | 193,044 | 472 | 〃 |
| (株)マキタ | 79,000 | 447 | 〃 |
| NTN(株) | 1,000,000 | 351 | 〃 |
| シンフォニアテクノロジー(株) | 1,380,000 | 223 | 〃 |
| (株)ほくほくフィナンシャルグループ | 1,000,000 | 198 | 良好な取引関係維持のため |
| (株)アルバック | 81,100 | 171 | 取引関係の維持・強化のため |
| シスメックス(株) | 40,000 | 131 | 〃 |
| (株)十六銀行 | 300,000 | 108 | 良好な取引関係維持のため |
| NOK(株) | 62,100 | 104 | 取引関係の維持・強化のため |
| ヤマハ発動機(株) | 61,000 | 100 | 〃 |
| (株)豊田自動織機 | 19,600 | 97 | 〃 |
| (株)みずほフィナンシャルグループ | 389,350 | 79 | 良好な取引関係維持のため |
| 富士重工業(株) | 25,962 | 72 | 取引関係の維持・強化のため |
| 黒田精工(株) | 355,000 | 66 | 〃 |
| (株)大垣共立銀行 | 225,000 | 63 | 良好な取引関係維持のため |
| THK(株) | 21,200 | 49 | 取引関係の維持・強化のため |
| 大日本スクリーン製造(株) | 100,000 | 47 | 〃 |
| 澁谷工業(株) | 15,744 | 43 | 〃 |
| (株)ノリタケカンパニーリミテド | 158,000 | 41 | 〃 |
| (株)クボタ | 30,000 | 41 | 〃 |
| 三井住友トラスト・ホールディングス(株) | 69,700 | 32 | 良好な取引関係維持のため |
| (株)安川電機 | 20,000 | 28 | 取引関係の維持・強化のため |
| 富士機械製造(株) | 31,400 | 28 | 〃 |
| スズキ(株) | 10,500 | 28 | 〃 |
| (株)やまびこ | 5,412 | 22 | 〃 |
| 井関農機(株) | 71,000 | 19 | 〃 |

(当事業年度)

特定投資株式

| 銘柄 | 株式数(株) | 貸借対照表計上額 (百万円) | 保有目的 |
|------------------------------|-----------|-------------------|---------------|
| 日本精工(株) | 1,000,000 | 1,758 | 取引関係の維持・強化のため |
| (株)不二越 | 2,395,558 | 1,576 | 〃 |
| (株)三菱UFJフィナンシャル・グループ | 1,245,400 | 926 | 良好な取引関係維持のため |
| NTN(株) | 1,000,000 | 637 | 取引関係の維持・強化のため |
| 山陽特殊製鋼(株) | 1,186,000 | 597 | 〃 |
| (株)日伝 | 194,702 | 525 | 〃 |
| (株)マキタ | 79,000 | 492 | 〃 |
| シンフォニアテクノロジー(株) | 1,380,000 | 293 | 〃 |
| (株)ほくほくフィナンシャルグループ | 1,000,000 | 268 | 良好な取引関係維持のため |
| シスメックス(株) | 40,000 | 266 | 取引関係の維持・強化のため |
| NOK(株) | 62,100 | 224 | 〃 |
| ヤマハ発動機(株) | 61,000 | 177 | 〃 |
| (株)アルバック | 81,100 | 149 | 〃 |
| (株)豊田自動織機 | 19,600 | 134 | 〃 |
| (株)十六銀行 | 300,000 | 132 | 良好な取引関係維持のため |
| 富士重工業(株) | 26,326 | 105 | 取引関係の維持・強化のため |
| (株)SCREENホールディングス | 100,000 | 91 | 〃 |
| (株)大垣共立銀行 | 225,000 | 85 | 良好な取引関係維持のため |
| (株)みずほフィナンシャルグループ | 389,350 | 82 | 〃 |
| 黒田精工(株) | 355,000 | 66 | 取引関係の維持・強化のため |
| THK(株) | 21,200 | 64 | 〃 |
| (株)クボタ | 30,000 | 57 | 〃 |
| (株)ノリタケカンパニーリミテド | 158,000 | 44 | 〃 |
| 富士機械製造(株) | 31,400 | 42 | 〃 |
| スズキ(株) | 10,500 | 37 | 〃 |
| 澁谷工業(株) | 15,853 | 36 | 〃 |
| (株)安川電機 | 20,000 | 35 | 〃 |
| 三井住友トラスト・ホールディングス(株) | 69,700 | 34 | 良好な取引関係維持のため |
| (株)やまびこ | 5,412 | 29 | 取引関係の維持・強化のため |
| MS&ADインシュアランスグループホールディングス(株) | 7,980 | 26 | 良好な取引関係維持のため |

(注) 大日本スクリーン製造(株)は、平成26年10月1日付で(株)SCREENホールディングスに社名変更しております。

- ③ 保有目的が純投資目的である投資株式
該当事項はありません。

(キ) 会計監査の状況

当社は、有限責任監査法人トーマツとの間で、会社法監査と金融商品取引法監査について、監査契約を締結しております。当事業年度において業務を執行した公認会計士の氏名および監査業務に係る補助者の構成は次のとおりであります。

業務を執行した公認会計士の氏名

指定有限責任社員・業務執行社員 城戸 和弘

指定有限責任社員・業務執行社員 京嶋 清兵衛

(注) 継続監査年数については、全員7年以内であるため記載を省略しております。

会計監査業務に係る補助者の構成

公認会計士 6名、会計士補等 3名、その他 3名

(ク) 取締役の定数

当社は、「当社の取締役は、15名以内とする。」旨を定款に定めております。

(ケ) 取締役の選任および解任の決議要件

当社は、「取締役の選任決議は、議決権を行使することができる株主の議決権の3分の1以上を有する株主が出席し、その議決権の過半数をもって行う。」旨を、また、「取締役の選任決議は、累積投票によらない。」旨を定款に定めております。

(コ) 株主総会決議事項を取締役会で決議することができる事項

① 自己株式の取得

当社は、「当社は、会社法第165条第2項の規定により、取締役会の決議によって自己の株式を取得することができる。」旨を定款に定めております。これは、経営環境の変化に対応した資本政策の柔軟性と機動性を確保することを目的とするものであります。

② 中間配当

当社は、会社法第454条第5項の規定に基づき、「当社は、取締役会の決議によって、毎年9月30日を基準日として中間配当をすることができる。」旨を定款に定めております。これは、株主への安定的・継続的な利益還元を行うことを目的とするものであります。

(サ) 株主総会の特別決議要件

当社は、「会社法第309条第2項に定める株主総会の特別決議要件について、議決権を行使することができる株主の議決権の3分の1以上を有する株主が出席し、その議決権の3分の2以上をもって行う。」旨を定款に定めております。これは、株主総会における特別決議の定足数を緩和することにより、株主総会の円滑な運営を行うことを目的とするものであります。

(2) 【監査報酬の内容等】

① 【監査公認会計士等に対する報酬の内容】

| 区分 | 前連結会計年度 | | 当連結会計年度 | |
|-------|-------------------|------------------|-------------------|------------------|
| | 監査証明業務に基づく報酬(百万円) | 非監査業務に基づく報酬(百万円) | 監査証明業務に基づく報酬(百万円) | 非監査業務に基づく報酬(百万円) |
| 提出会社 | 45 | — | 45 | — |
| 連結子会社 | — | — | — | — |
| 計 | 45 | — | 45 | — |

② 【その他重要な報酬の内容】

(前連結会計年度)

該当事項はありません。

(当連結会計年度)

該当事項はありません。

③ 【監査公認会計士等の提出会社に対する非監査業務の内容】

(前連結会計年度)

該当事項はありません。

(当連結会計年度)

該当事項はありません。

④ 【監査報酬の決定方針】

該当事項はありませんが、監査日数等を勘案したうえで決定しております。

なお、前連結会計年度と当連結会計年度において、監査報酬の決定方針に変更はありません。

第5 【経理の状況】

1 連結財務諸表および財務諸表の作成方法について

(1) 当社の連結財務諸表は、「連結財務諸表の用語、様式及び作成方法に関する規則」(昭和51年大蔵省令第28号)に基づいて作成しております。

(2) 当社の財務諸表は、「財務諸表等の用語、様式及び作成方法に関する規則」(昭和38年大蔵省令第59号。以下、「財務諸表等規則」という。)に基づいて作成しております。

また、当社は、特例財務諸表提出会社に該当し、財務諸表等規則第127条の規定により財務諸表を作成しております。

2 監査証明について

当社は、金融商品取引法第193条の2第1項の規定に基づき、連結会計年度(平成26年4月1日から平成27年3月31日まで)の連結財務諸表および事業年度(平成26年4月1日から平成27年3月31日まで)の財務諸表について、有限責任監査法人トーマツにより監査を受けております。

3 連結財務諸表等の適正性を確保するための特段の取組みについて

当社は、連結財務諸表等の適正性を確保するための特段の取組みを行っております。具体的には、会計基準等の内容や変更等を適時適切に把握し、的確に対応することができる体制を整備するため、公益財団法人財務会計基準機構へ加入し、同機構や監査法人等の主催する講習会への参加や会計専門誌の定期購読等を行い積極的な情報収集活動に努めております。

1 【連結財務諸表等】

(1) 【連結財務諸表】

① 【連結貸借対照表】

(単位：百万円)

| | 前連結会計年度 (平成26年3月31日) | 当連結会計年度 (平成27年3月31日) |
|---------------|-------------------------|-------------------------|
| 資産の部 | | |
| 流動資産 | | |
| 現金及び預金 | 14,748 | 18,871 |
| 受取手形及び売掛金 | 9,577 | 10,839 |
| 商品及び製品 | 14,028 | 13,111 |
| 仕掛品 | 9,613 | 9,327 |
| 原材料及び貯蔵品 | 5,938 | 5,413 |
| 繰延税金資産 | 2,811 | 2,752 |
| その他 | 1,175 | 1,751 |
| 貸倒引当金 | △19 | △13 |
| 流動資産合計 | 57,873 | 62,052 |
| 固定資産 | | |
| 有形固定資産 | | |
| 建物及び構築物 | 19,638 | 20,065 |
| 減価償却累計額 | △14,513 | △15,038 |
| 建物及び構築物（純額） | 5,124 | 5,026 |
| 機械装置及び運搬具 | 46,971 | 47,716 |
| 減価償却累計額 | △37,662 | △38,865 |
| 機械装置及び運搬具（純額） | 9,309 | 8,850 |
| 工具、器具及び備品 | 9,310 | 9,456 |
| 減価償却累計額 | △8,824 | △8,955 |
| 工具、器具及び備品（純額） | 486 | 501 |
| 土地 | 3,094 | 2,965 |
| リース資産 | 609 | 648 |
| 減価償却累計額 | △17 | △49 |
| リース資産（純額） | 591 | 598 |
| 建設仮勘定 | 95 | 354 |
| 有形固定資産合計 | 18,701 | 18,297 |
| 無形固定資産 | | |
| 投資その他の資産 | 609 | 1,320 |
| 投資有価証券 | ※1 7,591 | ※1 9,995 |
| 繰延税金資産 | 560 | 32 |
| その他 | 1,604 | 1,770 |
| 貸倒引当金 | △49 | △58 |
| 投資その他の資産合計 | 9,706 | 11,740 |
| 固定資産合計 | 29,017 | 31,358 |
| 資産合計 | 86,891 | 93,411 |

(単位：百万円)

| | 前連結会計年度 (平成26年3月31日) | 当連結会計年度 (平成27年3月31日) |
|---------------|-------------------------|-------------------------|
| 負債の部 | | |
| 流動負債 | | |
| 支払手形及び買掛金 | 5,913 | 7,368 |
| 短期借入金 | 600 | - |
| 1年内返済予定の長期借入金 | 2,859 | 3,732 |
| リース債務 | 48 | 53 |
| 未払費用 | 2,105 | 2,461 |
| 未払法人税等 | 742 | 930 |
| 役員賞与引当金 | 70 | 80 |
| その他 | 667 | 1,271 |
| 流動負債合計 | 13,007 | 15,898 |
| 固定負債 | | |
| 社債 | 5,000 | 5,000 |
| 新株予約権付社債 | 5,000 | 5,000 |
| 長期借入金 | 6,319 | 4,915 |
| リース債務 | 545 | 531 |
| 繰延税金負債 | 13 | 523 |
| 退職給付に係る負債 | 786 | 333 |
| その他 | 98 | 109 |
| 固定負債合計 | 17,762 | 16,412 |
| 負債合計 | 30,770 | 32,311 |
| 純資産の部 | | |
| 株主資本 | | |
| 資本金 | 9,532 | 9,532 |
| 資本剰余金 | 12,886 | 12,886 |
| 利益剰余金 | 31,777 | 33,966 |
| 自己株式 | △322 | △260 |
| 株主資本合計 | 53,874 | 56,125 |
| その他の包括利益累計額 | | |
| その他有価証券評価差額金 | 2,165 | 3,634 |
| 繰延ヘッジ損益 | - | 0 |
| 為替換算調整勘定 | 53 | 1,189 |
| 退職給付に係る調整累計額 | 27 | 113 |
| その他の包括利益累計額合計 | 2,246 | 4,937 |
| 少数株主持分 | - | 37 |
| 純資産合計 | 56,121 | 61,099 |
| 負債純資産合計 | 86,891 | 93,411 |

② 【連結損益計算書及び連結包括利益計算書】

【連結損益計算書】

(単位：百万円)

| | 前連結会計年度 (自 平成25年 4月 1日 至 平成26年 3月31日) | 当連結会計年度 (自 平成26年 4月 1日 至 平成27年 3月31日) |
|----------------|---|---|
| 売上高 | 39,259 | 44,972 |
| 売上原価 | ※1, ※3 30,139 | ※1, ※3 30,867 |
| 売上総利益 | 9,120 | 14,104 |
| 販売費及び一般管理費 | ※2, ※3 9,372 | ※2, ※3 10,227 |
| 営業利益又は営業損失 (△) | △251 | 3,877 |
| 営業外収益 | | |
| 受取利息 | 13 | 38 |
| 受取配当金 | 113 | 140 |
| 不動産賃貸料 | 31 | 24 |
| 為替差益 | 855 | 683 |
| 補助金収入 | 200 | 200 |
| その他 | 141 | 125 |
| 営業外収益合計 | 1,355 | 1,213 |
| 営業外費用 | | |
| 支払利息 | 161 | 127 |
| 売上割引 | 66 | 112 |
| 固定資産除却損 | - | 30 |
| その他 | 18 | 27 |
| 営業外費用合計 | 246 | 298 |
| 経常利益 | 857 | 4,792 |
| 特別利益 | | |
| 固定資産売却益 | - | ※4 146 |
| 投資有価証券売却益 | 167 | 12 |
| 特別利益合計 | 167 | 159 |
| 特別損失 | | |
| 固定資産売却損 | - | ※5 25 |
| 固定資産除却損 | ※6 122 | - |
| 減損損失 | ※7 197 | - |
| 特別損失合計 | 320 | 25 |
| 税金等調整前当期純利益 | 704 | 4,925 |
| 法人税、住民税及び事業税 | 864 | 1,377 |
| 法人税等調整額 | △728 | 557 |
| 法人税等合計 | 135 | 1,934 |
| 少数株主損益調整前当期純利益 | 568 | 2,990 |
| 少数株主利益 | - | 24 |
| 当期純利益 | 568 | 2,966 |

【連結包括利益計算書】

(単位：百万円)

| | 前連結会計年度 (自 平成25年 4月 1日 至 平成26年 3月 31日) | 当連結会計年度 (自 平成26年 4月 1日 至 平成27年 3月 31日) |
|----------------|--|--|
| 少数株主損益調整前当期純利益 | 568 | 2,990 |
| その他の包括利益 | | |
| その他有価証券評価差額金 | 991 | 1,468 |
| 繰延ヘッジ損益 | △0 | 0 |
| 為替換算調整勘定 | 1,971 | 1,139 |
| 退職給付に係る調整額 | - | 85 |
| その他の包括利益合計 | ※1 2,962 | ※1 2,694 |
| 包括利益 | 3,531 | 5,685 |
| (内訳) | | |
| 親会社株主に係る包括利益 | 3,531 | 5,657 |
| 少数株主に係る包括利益 | - | 27 |

③【連結株主資本等変動計算書】

前連結会計年度(自 平成25年 4月 1日 至 平成26年 3月31日)

(単位：百万円)

| | 株主資本 | | | | |
|-------------------------|-------|--------|--------|------|--------|
| | 資本金 | 資本剰余金 | 利益剰余金 | 自己株式 | 株主資本合計 |
| 当期首残高 | 9,532 | 12,886 | 31,870 | △378 | 53,911 |
| 会計方針の変更による 累積的影響額 | | | | | — |
| 会計方針の変更を反映し た当期首残高 | 9,532 | 12,886 | 31,870 | △378 | 53,911 |
| 当期変動額 | | | | | |
| 剰余金の配当 | | | △660 | | △660 |
| 当期純利益 | | | 568 | | 568 |
| 自己株式の取得 | | | | △1 | △1 |
| 自己株式の処分 | | | △0 | 57 | 57 |
| 株主資本以外の項目の 当期変動額（純額） | | | | | |
| 当期変動額合計 | — | — | △92 | 56 | △36 |
| 当期末残高 | 9,532 | 12,886 | 31,777 | △322 | 53,874 |

| | その他の包括利益累計額 | | | | | 少数株主持分 | 純資産合計 |
|-------------------------|------------------|---------|--------------|------------------|-------------------|--------|--------|
| | その他有価証券 評価差額金 | 繰延ヘッジ損益 | 為替換算 調整勘定 | 退職給付に係る 調整累計額 | その他の包括利 益累計額合計 | | |
| 当期首残高 | 1,173 | 0 | △1,918 | — | △744 | — | 53,167 |
| 会計方針の変更による 累積的影響額 | | | | | | | — |
| 会計方針の変更を反映し た当期首残高 | 1,173 | 0 | △1,918 | — | △744 | — | 53,167 |
| 当期変動額 | | | | | | | |
| 剰余金の配当 | | | | | | | △660 |
| 当期純利益 | | | | | | | 568 |
| 自己株式の取得 | | | | | | | △1 |
| 自己株式の処分 | | | | | | | 57 |
| 株主資本以外の項目の 当期変動額（純額） | 991 | △0 | 1,971 | 27 | 2,990 | | 2,990 |
| 当期変動額合計 | 991 | △0 | 1,971 | 27 | 2,990 | — | 2,954 |
| 当期末残高 | 2,165 | — | 53 | 27 | 2,246 | — | 56,121 |

当連結会計年度(自 平成26年 4月 1日 至 平成27年 3月31日)

(単位：百万円)

| | 株主資本 | | | | |
|-------------------------|-------|--------|--------|------|--------|
| | 資本金 | 資本剰余金 | 利益剰余金 | 自己株式 | 株主資本合計 |
| 当期首残高 | 9,532 | 12,886 | 31,777 | △322 | 53,874 |
| 会計方針の変更による 累積的影響額 | | | △43 | | △43 |
| 会計方針の変更を反映し た当期首残高 | 9,532 | 12,886 | 31,734 | △322 | 53,831 |
| 当期変動額 | | | | | |
| 剰余金の配当 | | | △734 | | △734 |
| 当期純利益 | | | 2,966 | | 2,966 |
| 自己株式の取得 | | | | △3 | △3 |
| 自己株式の処分 | | | | 65 | 65 |
| 株主資本以外の項目の 当期変動額(純額) | | | | | |
| 当期変動額合計 | — | — | 2,232 | 61 | 2,294 |
| 当期末残高 | 9,532 | 12,886 | 33,966 | △260 | 56,125 |

| | その他の包括利益累計額 | | | | | 少数株主持分 | 純資産合計 |
|-------------------------|------------------|---------|--------------|------------------|-------------------|--------|--------|
| | その他有価証券 評価差額金 | 繰延ヘッジ損益 | 為替換算 調整勘定 | 退職給付に係る 調整累計額 | その他の包括利 益累計額合計 | | |
| 当期首残高 | 2,165 | — | 53 | 27 | 2,246 | — | 56,121 |
| 会計方針の変更による 累積的影響額 | | | | | | | △43 |
| 会計方針の変更を反映し た当期首残高 | 2,165 | — | 53 | 27 | 2,246 | — | 56,077 |
| 当期変動額 | | | | | | | |
| 剰余金の配当 | | | | | | | △734 |
| 当期純利益 | | | | | | | 2,966 |
| 自己株式の取得 | | | | | | | △3 |
| 自己株式の処分 | | | | | | | 65 |
| 株主資本以外の項目の 当期変動額(純額) | 1,468 | 0 | 1,135 | 85 | 2,690 | 37 | 2,728 |
| 当期変動額合計 | 1,468 | 0 | 1,135 | 85 | 2,690 | 37 | 5,022 |
| 当期末残高 | 3,634 | 0 | 1,189 | 113 | 4,937 | 37 | 61,099 |

④【連結キャッシュ・フロー計算書】

(単位：百万円)

| | 前連結会計年度 (自 平成25年 4月 1日 至 平成26年 3月 31日) | 当連結会計年度 (自 平成26年 4月 1日 至 平成27年 3月 31日) |
|-------------------------|--|--|
| 営業活動によるキャッシュ・フロー | | |
| 税金等調整前当期純利益 | 704 | 4,925 |
| 減価償却費 | 2,636 | 2,584 |
| 減損損失 | 197 | - |
| 貸倒引当金の増減額 (△は減少) | △22 | 3 |
| 役員賞与引当金の増減額 (△は減少) | - | 10 |
| 退職給付に係る負債の増減額 (△は減少) | △267 | △207 |
| 受取利息及び受取配当金 | △127 | △179 |
| 支払利息 | 161 | 127 |
| 固定資産除却損 | 122 | 30 |
| 投資有価証券売却損益 (△は益) | △167 | △12 |
| 売上債権の増減額 (△は増加) | △565 | △1,118 |
| たな卸資産の増減額 (△は増加) | 5,909 | 2,216 |
| 未収入金の増減額 (△は増加) | 459 | △175 |
| 仕入債務の増減額 (△は減少) | 1,070 | 1,330 |
| 未払費用の増減額 (△は減少) | 214 | 312 |
| その他 | △985 | △1,080 |
| 小計 | 9,341 | 8,767 |
| 利息及び配当金の受取額 | 126 | 179 |
| 利息の支払額 | △180 | △103 |
| 法人税等の支払額 | △236 | △1,152 |
| 営業活動によるキャッシュ・フロー | 9,051 | 7,690 |
| 投資活動によるキャッシュ・フロー | | |
| 定期預金の預入による支出 | △395 | △715 |
| 定期預金の払戻による収入 | 95 | 403 |
| 有形固定資産の取得による支出 | △1,170 | △1,232 |
| 無形固定資産の取得による支出 | △222 | △735 |
| 投資有価証券の取得による支出 | △114 | △387 |
| 投資有価証券の売却による収入 | 269 | 19 |
| 保険積立金の積立による支出 | △258 | △281 |
| 保険積立金の解約による収入 | 369 | 77 |
| その他 | △167 | 408 |
| 投資活動によるキャッシュ・フロー | △1,595 | △2,443 |
| 財務活動によるキャッシュ・フロー | | |
| 短期借入れによる収入 | 600 | 1,700 |
| 短期借入金の返済による支出 | - | △2,300 |
| 長期借入れによる収入 | - | 3,009 |
| 長期借入金の返済による支出 | △3,556 | △3,552 |
| 少数株主からの払込みによる収入 | - | 9 |
| 配当金の支払額 | △661 | △734 |
| 自己株式の取得による支出 | △1 | △3 |
| その他 | 57 | 16 |
| 財務活動によるキャッシュ・フロー | △3,562 | △1,856 |
| 現金及び現金同等物に係る換算差額 | 429 | 356 |
| 現金及び現金同等物の増減額 (△は減少) | 4,323 | 3,747 |
| 現金及び現金同等物の期首残高 | 9,967 | 14,290 |
| 現金及び現金同等物の期末残高 | ※1 14,290 | ※1 18,038 |

【注記事項】

(連結財務諸表作成のための基本となる重要な事項)

1 連結の範囲に関する事項

(1) 連結子会社の数

6社

主要な連結子会社の名称

主要な連結子会社名は、「第1 企業の概況 4 関係会社の状況」に記載しているため省略しております。

なお、当連結会計年度において、IKO THOMPSON ASIA CO., LTD. を新たに設立したため、連結の範囲に含めております。

(2) 主要な非連結子会社の名称

新三重精工(株)

連結の範囲から除いた理由

非連結子会社は、小規模であり、総資産、売上高、当期純損益(持分に見合う額)および利益剰余金(持分に見合う額)等は、いずれも連結財務諸表に重要な影響をおよぼしていないためであります。

2 持分法の適用に関する事項

(1) 持分法を適用した非連結子会社または関連会社の数および主要な会社等の名称

該当ありません。

(2) 持分法を適用しない非連結子会社または関連会社の主要な会社等の名称

新三重精工(株)

持分法を適用しない理由

持分法を適用していない非連結子会社は、当期純損益および利益剰余金等におよぼす影響が軽微であり、かつ全体としても重要性がないため、持分法の適用から除外しております。

3 連結子会社の事業年度等に関する事項

連結決算日と異なる連結子会社

IKO INTERNATIONAL, INC. 12月31日

NIPPON THOMPSON EUROPE B.V. 12月31日

IKO THOMPSON VIETNAM CO., LTD. 12月31日

艾克欧東晟商貿(上海)有限公司 12月31日

連結財務諸表の作成は、連結子会社の決算日現在の財務諸表を使用し、連結決算日との間に生じた重要な取引は、連結上必要な調整を行っております。

4 会計処理基準に関する事項

(1) 重要な資産の評価基準および評価方法

① 有価証券

満期保有目的の債券

償却原価法(定額法)

その他有価証券

時価のあるもの

決算期末日の市場価格等による時価法

(評価差額は、全部純資産直入法により処理し、売却原価は、主に移動平均法により算定)

時価のないもの

主に移動平均法による原価法

② デリバティブ

時価法

③ たな卸資産

主に総平均法による原価法(収益性の低下による簿価切下げの方法)

(2) 重要な減価償却資産の減価償却の方法

① 有形固定資産(リース資産を除く)

主に定率法

主な耐用年数は以下のとおりであります。

建物及び構築物 3～50年

機械装置及び運搬具 5～12年

② 無形固定資産(リース資産を除く)

定額法

なお、自社利用ソフトウェアについては、主に社内における利用可能期間(5年)に基づく定額法によっております。

③ リース資産

所有権移転外ファイナンス・リース取引に係るリース資産

リース期間を耐用年数とし、残存価額を零とする定額法を採用しております。

(3) 重要な引当金の計上基準

① 貸倒引当金

主に一般債権は、貸倒れによる損失に備えるため、貸倒実績率により計上し、貸倒懸念債権等は、回収可能性を勘案して個別評価による貸倒見積額を計上しております。

② 役員賞与引当金

主に役員の賞与支給に備えるため、役員賞与支給見込額の当連結会計年度負担額を計上しております。

(4) 退職給付に係る会計処理の方法

① 退職給付見込額の期間帰属方法

退職給付債務の算定にあたり、退職給付見込額を当連結会計年度末までの期間に帰属させる方法については、給付算定式基準によっております。

② 数理計算上の差異および過去勤務費用の費用処理方法

数理計算上の差異は、各連結会計年度の発生時における従業員の平均残存勤務期間以内の一定の年数(3年)による定額法により按分した額をそれぞれ発生連結会計年度から費用処理しております。また、過去勤務費用は、発生連結会計年度に一括償却しております。

(5) 重要な外貨建の資産または負債の本邦通貨への換算の基準

外貨建金銭債権債務は、連結決算日の直物為替相場により円貨換算し、換算差額は損益処理しております。

なお、在外連結子会社の資産および負債は在外連結子会社の決算日の直物為替相場、収益および費用は期中平均相場によりそれぞれ円貨換算し、換算差額は純資産の部の「為替換算調整勘定」および「少数株主持分」に含めております。

(6) 重要なヘッジ会計の方法

① ヘッジ会計の方法

繰延ヘッジ処理によっております。なお、為替予約および通貨スワップについては、振当処理の要件を充たしているものは振当処理を、金利スワップについては、特例処理の要件を充たしているものは特例処理を採用しております。

② ヘッジ手段とヘッジ対象

| (ヘッジ手段) | (ヘッジ対象) |
|---------|---------------------|
| 為替予約 | 外貨建金銭債権債務および外貨建予定取引 |
| 金利スワップ | 長期借入金の利息 |
| 通貨スワップ | 長期借入金 |

③ ヘッジ方針

主に当社の社内管理規程に基づき、為替変動リスクおよび金利変動リスクをヘッジしております。

④ ヘッジ有効性評価の方法

ヘッジの想定元本とヘッジ対象の重要な条件が同一であり、ヘッジ開始時以降、継続して相場変動またはキャッシュ・フロー変動を完全に相殺できるため、ヘッジ有効性の判定は省略しております。

(7) 連結キャッシュ・フロー計算書における資金の範囲

手許現金、随時引出可能な預金、預入日より3ヵ月以内に期日到来する定期預金等、容易に換金可能で、価値

変動リスクの僅少な短期投資であります。

(8) その他連結財務諸表作成のための重要な事項

消費税等の会計処理

消費税および地方消費税の会計処理は、税抜方式によっております。ただし、資産に係る控除対象外消費税等は発生連結会計年度の期間費用としております。

(会計方針の変更)

(退職給付に係る会計処理の変更)

「退職給付に関する会計基準」(企業会計基準第26号 平成24年5月17日。以下「退職給付会計基準」という。)および「退職給付に関する会計基準の適用指針」(企業会計基準適用指針第25号 平成27年3月26日。以下「退職給付適用指針」という。)を、退職給付会計基準第35項本文および退職給付適用指針第67項本文に掲げられた定めについて当連結会計年度より適用し、退職給付債務および勤務費用の計算方法を見直し、退職給付見込額の期間帰属方法を期間定額基準から給付算定式基準へ変更、割引率の決定方法を割引率決定の基礎となる債券の期間について従業員の平均残存勤務期間に近似した年数とする方法から、退職給付の支払見込期間および支払見込期間ごとの金額を反映した単一の加重平均割引率を使用する方法へ変更いたしました。

退職給付会計基準等の適用については、退職給付会計基準第37項に定める経過的な取扱いに従って、当連結会計年度の期首において、退職給付債務および勤務費用の計算方法の変更に伴う影響額を利益剰余金に加減しております。

この結果、当連結会計年度の期首の退職給付に係る負債が67百万円増加し、利益剰余金が43百万円減少しております。また、当連結会計年度の損益へ与える影響は軽微であります。

なお、1株当たり情報に与える影響は当該箇所に記載しております。

(従業員等に信託を通じて自社の株式を交付する取引に係る会計処理の変更)

「従業員等に信託を通じて自社の株式を交付する取引に関する実務上の取扱い」(実務対応報告第30号 平成27年3月26日)を当連結会計年度より適用し、当社から信託へ自己株式を処分した時点で処分差額を認識し、信託から従業員持株会に売却された株式に係る売却差損益、信託が保有する株式に対する当社からの配当金および信託に関する諸費用の純額を負債に計上しております。当該会計方針の変更は遡及適用され、前連結会計年度については遡及適用後の連結財務諸表となっております。

なお、前連結会計年度における当該遡及適用による影響は軽微であります。

(表示方法の変更)

(連結キャッシュ・フロー計算書関係)

前連結会計年度において、独立掲記しておりました「営業活動によるキャッシュ・フロー」の「投資有価証券評価損益(△は益)」は、重要性が乏しくなったため、当連結会計年度より「その他」に含めて表示しております。この表示方法の変更を反映させるため、前連結会計年度の連結財務諸表の組替えを行っております。

この結果、前連結会計年度の連結キャッシュ・フロー計算書において、「営業活動によるキャッシュ・フロー」に表示していた「投資有価証券評価損益(△は益)」0百万円、「その他」△985百万円は、「その他」△985百万円として組み替えております。

前連結会計年度において、「投資活動によるキャッシュ・フロー」の「その他」に含めておりました「無形固定資産の取得による支出」は、重要性が増したため、当連結会計年度より独立掲記することとしております。この表示方法の変更を反映させるため、前連結会計年度の連結財務諸表の組替えを行っております。

この結果、前連結会計年度の連結キャッシュ・フロー計算書において、「投資活動によるキャッシュ・フロー」の「その他」に表示していた△389百万円は、「無形固定資産の取得による支出」△222百万円、「その他」△167百万円として組み替えております。

(追加情報)

(従業員持株E S O P信託に関する会計処理について)

当社は、従業員への福利厚生を目的として、従業員持株会に信託を通じて自社の株式を交付する取引を行っております。

(1) 取引の概要

「従業員持株E S O P信託」は、当社が「日本トムソン従業員持株会」(以下、当社持株会)に加入する従業員のうち一定の要件を充足する者を受益者とする信託(以下、信託口)を設定し、信託口は5年間にわたり当社持株会が取得すると見込まれる数の当社株式を、予め定める取得期間中に取得し、その後毎月一定日に当社持株会に売却するものであります。信託期間満了時に、株価の上昇により信託収益がある場合には、受益者たる従業員の抛出割合に応じて金銭が分配されます。株価の下落により譲渡損失が生じ信託財産に係る債務が残る場合には、金銭消費貸借契約の保証条項に基づき、当社が銀行に対して一括して弁済するため、従業員の追加負担はありません。

(2) 信託に残存する自社の株式

信託に残存する当社株式を、信託における帳簿価額(付随費用の金額を除く。)により、純資産の部に自己株式として計上しております。当該自己株式の帳簿価額および株式数は、前連結会計年度274百万円、648千株、当連結会計年度208百万円、493千株であります。

(3) 総額法の適用により計上された借入金の帳簿価額

前連結会計年度267百万円、当連結会計年度200百万円

(連結貸借対照表関係)

※1 非連結子会社に対するものは、次のとおりであります。

| | 前連結会計年度 (平成26年3月31日) | 当連結会計年度 (平成27年3月31日) |
|------------|-------------------------|-------------------------|
| 投資有価証券(株式) | 115百万円 | 115百万円 |

(連結損益計算書関係)

- ※1 期末たな卸高は、収益性の低下に伴う簿価切下げ後の金額であり、売上原価にたな卸資産評価損が次のとおり含まれております。

| 前連結会計年度 (自 平成25年4月1日 至 平成26年3月31日) | 当連結会計年度 (自 平成26年4月1日 至 平成27年3月31日) |
|--|--|
| 1,539百万円 | 1百万円 |

- ※2 販売費及び一般管理費のうち主要な費目および金額は、次のとおりであります。

| | 前連結会計年度 (自 平成25年4月1日 至 平成26年3月31日) | 当連結会計年度 (自 平成26年4月1日 至 平成27年3月31日) |
|--------|--|--|
| 従業員給与 | 3,460百万円 | 3,863百万円 |
| 福利厚生費 | 662 " | 740 " |
| 退職給付費用 | 102 " | 56 " |
| 荷造運搬費 | 480 " | 580 " |
| 賃借料 | 576 " | 674 " |
| 業務委託費 | 802 " | 774 " |

- ※3 一般管理費および当期製造費用に含まれる研究開発費の総額は、次のとおりであります。

| 前連結会計年度 (自 平成25年4月1日 至 平成26年3月31日) | 当連結会計年度 (自 平成26年4月1日 至 平成27年3月31日) |
|--|--|
| 785百万円 | 778百万円 |

- ※4 当連結会計年度(自 平成26年4月1日 至 平成27年3月31日)
固定資産売却益の主なものは、土地等の売却によるものであります。

- ※5 当連結会計年度(自 平成26年4月1日 至 平成27年3月31日)
固定資産売却損の主なものは、機械装置及び運搬具等の売却によるものであります。

- ※6 前連結会計年度(自 平成25年4月1日 至 平成26年3月31日)
固定資産除却損の主なものは、機械装置及び運搬具等の除却によるものであります。

- ※7 減損損失

当社グループは以下の資産について減損損失を計上しました。

前連結会計年度(自 平成25年4月1日 至 平成26年3月31日)

| 場所 | 用途 | 種類 | 減損損失(百万円) |
|-------|-------|----------|-----------|
| 東京都港区 | 事業用資産 | 建物及び構築物等 | 64 |
| " | 遊休資産 | 無形固定資産 | 133 |

当社グループは、管理会計上の区分に基づき、資産のグルーピングを行っております。遊休資産については個別単位毎に資産のグルーピングを行っております。

当社グループの保有する固定資産のうち遊休状態となっているものなどに関して、「固定資産の減損に係る会計基準」により将来の回収可能性を検討した結果、減損損失(197百万円)として特別損失に計上しております。

なお、当該資産の回収可能価額は正味売却価額により測定しておりますが、売却や転用が困難なため正味売却価額をゼロとして評価しております。

(連結包括利益計算書関係)

※1 その他の包括利益に係る組替調整額および税効果額

| | 前連結会計年度 (自 平成25年4月1日 至 平成26年3月31日) | 当連結会計年度 (自 平成26年4月1日 至 平成27年3月31日) |
|--------------|--|--|
| その他有価証券評価差額金 | | |
| 当期発生額 | 1,639百万円 | 2,036百万円 |
| 組替調整額 | △167 " | △12 " |
| 税効果調整前 | 1,471百万円 | 2,023百万円 |
| 税効果額 | △480 " | △554 " |
| その他有価証券評価差額金 | 991百万円 | 1,468百万円 |
| 繰延ヘッジ損益 | | |
| 当期発生額 | 41百万円 | 60百万円 |
| 組替調整額 | △42 " | △60 " |
| 税効果調整前 | △0百万円 | 0百万円 |
| 税効果額 | 0 " | △0 " |
| 繰延ヘッジ損益 | △0百万円 | 0百万円 |
| 為替換算調整勘定 | | |
| 当期発生額 | 1,971百万円 | 1,139百万円 |
| 為替勘定調整勘定 | 1,971百万円 | 1,139百万円 |
| 退職給付に係る調整額 | | |
| 当期発生額 | 一百万円 | 215百万円 |
| 組替調整額 | — " | △91 " |
| 税効果調整前 | 一百万円 | 124百万円 |
| 税効果額 | — " | △38 " |
| 退職給付に係る調整額 | 一百万円 | 85百万円 |
| その他の包括利益合計 | 2,962百万円 | 2,694百万円 |

(連結株主資本等変動計算書関係)

前連結会計年度(自 平成25年4月1日 至 平成26年3月31日)

1 発行済株式に関する事項

| 株式の種類 | 当連結会計年度期首 | 増加 | 減少 | 当連結会計年度末 |
|---------|------------|----|----|------------|
| 普通株式(株) | 73,499,875 | — | — | 73,499,875 |

2 自己株式に関する事項

| 株式の種類 | 当連結会計年度期首 | 増加 | 減少 | 当連結会計年度末 |
|---------|-----------|-------|---------|----------|
| 普通株式(株) | 842,769 | 3,571 | 135,920 | 710,420 |

(注) 1 当連結会計年度期首および当連結会計年度末の自己株式数には、従業員持株E S O P信託が保有する自社の株式がそれぞれ、783,000株、648,000株含まれております。

2 (変動事由の概要)

増加の内訳は、次のとおりであります。

単元未満株式の買取りによる増加 3,571株

減少の内訳は、次のとおりであります。

単元未満株式の買増請求による減少 920株

従業員持株E S O P信託から従業員持株会への売却による減少 135,000株

3 新株予約権等に関する事項

| 会社名 | 内訳 | 目的となる株式の種類 | 目的となる株式の数(株) | | | | 当連結会計年度末残高(百万円) |
|------|---|------------|--------------|----|----|-----------|-----------------|
| | | | 当連結会計年度期首 | 増加 | 減少 | 当連結会計年度末 | |
| 提出会社 | 第2回無担保転換社債型新株予約権付社債の新株予約権(平成23年4月19日発行) | 普通株式 | 7,751,937 | — | — | 7,751,937 | (注) |

(注) 転換社債型新株予約権付社債については、一括法によっております。

4 配当に関する事項

(1) 配当金支払額

| 決議 | 株式の種類 | 配当金の総額(百万円) | 1株当たり配当額(円) | 基準日 | 効力発生日 |
|----------------------|-------|-------------|-------------|------------|-------------|
| 平成25年6月27日 定時株主総会 | 普通株式 | 293 | 4.00 | 平成25年3月31日 | 平成25年6月28日 |
| 平成25年11月11日 取締役会 | 普通株式 | 367 | 5.00 | 平成25年9月30日 | 平成25年12月11日 |

(注) 1 平成25年6月27日開催の定時株主総会の決議に基づく「配当金の総額」には、「従業員持株E S O P信託」が基準日現在に所有する当社株式783,000株に対する配当金3百万円を含めております。

2 平成25年11月11日開催の取締役会の決議に基づく「配当金の総額」には、「従業員持株E S O P信託」が基準日現在に所有する当社株式721,000株に対する配当金3百万円を含めております。

(2) 基準日が当連結会計年度に属する配当のうち、配当の効力発生日が翌連結会計年度となるもの

| 決議 | 株式の種類 | 配当の原資 | 配当金の総額(百万円) | 1株当たり配当額(円) | 基準日 | 効力発生日 |
|----------------------|-------|-------|-------------|-------------|------------|------------|
| 平成26年6月27日 定時株主総会 | 普通株式 | 利益剰余金 | 367 | 5.00 | 平成26年3月31日 | 平成26年6月30日 |

(注) 「配当金の総額」には、「従業員持株E S O P信託」が基準日現在に所有する当社株式648,000株に対する配当金3百万円を含めております。

当連結会計年度(自 平成26年4月1日 至 平成27年3月31日)

1 発行済株式に関する事項

| 株式の種類 | 当連結会計年度期首 | 増加 | 減少 | 当連結会計年度末 |
|---------|------------|----|----|------------|
| 普通株式(株) | 73,499,875 | — | — | 73,499,875 |

2 自己株式に関する事項

| 株式の種類 | 当連結会計年度期首 | 増加 | 減少 | 当連結会計年度末 |
|---------|-----------|-------|---------|----------|
| 普通株式(株) | 710,420 | 7,174 | 155,000 | 562,594 |

(注) 1 当連結会計年度期首および当連結会計年度末の自己株式数には、従業員持株E S O P信託が保有する自社の株式がそれぞれ、648,000株、493,000株含まれております。

2 (変動事由の概要)

増加の内訳は、次のとおりであります。

単元未満株式の買取りによる増加 7,174株

減少の内訳は、次のとおりであります。

従業員持株E S O P信託から従業員持株会への売却による減少 155,000株

3 新株予約権等に関する事項

| 会社名 | 内訳 | 目的となる株式の種類 | 目的となる株式の数(株) | | | | 当連結会計年度末残高(百万円) |
|------|---|------------|--------------|----|----|-----------|-----------------|
| | | | 当連結会計年度期首 | 増加 | 減少 | 当連結会計年度末 | |
| 提出会社 | 第2回無担保転換社債型新株予約権付社債の新株予約権(平成23年4月19日発行) | 普通株式 | 7,751,937 | — | — | 7,751,937 | (注) |

(注) 転換社債型新株予約権付社債については、一括法によっております。

4 配当に関する事項

(1) 配当金支払額

| 決議 | 株式の種類 | 配当金の総額(百万円) | 1株当たり配当額(円) | 基準日 | 効力発生日 |
|----------------------|-------|-------------|-------------|------------|-------------|
| 平成26年6月27日 定時株主総会 | 普通株式 | 367 | 5.00 | 平成26年3月31日 | 平成26年6月30日 |
| 平成26年11月10日 取締役会 | 普通株式 | 367 | 5.00 | 平成26年9月30日 | 平成26年12月10日 |

(注) 1 平成26年6月27日開催の定時株主総会の決議に基づく「配当金の総額」には、「従業員持株E S O P信託」が基準日現在に所有する当社株式648,000株に対する配当金3百万円を含めております。

2 平成26年11月10日開催の取締役会の決議に基づく「配当金の総額」には、「従業員持株E S O P信託」が基準日現在に所有する当社株式566,000株に対する配当金2百万円を含めております。

(2) 基準日が当連結会計年度に属する配当のうち、配当の効力発生日が翌連結会計年度となるもの

| 決議 | 株式の種類 | 配当の原資 | 配当金の総額(百万円) | 1株当たり配当額(円) | 基準日 | 効力発生日 |
|----------------------|-------|-------|-------------|-------------|------------|------------|
| 平成27年6月26日 定時株主総会 | 普通株式 | 利益剰余金 | 440 | 6.00 | 平成27年3月31日 | 平成27年6月29日 |

(注) 「配当金の総額」には、「従業員持株E S O P信託」が基準日現在に所有する当社株式493,000株に対する配当金2百万円を含めております。

(連結キャッシュ・フロー計算書関係)

※1 現金及び現金同等物の期末残高と連結貸借対照表に掲記されている科目の金額との関係

| | 前連結会計年度 (自 平成25年4月1日 至 平成26年3月31日) | 当連結会計年度 (自 平成26年4月1日 至 平成27年3月31日) |
|----------------|--|--|
| 現金及び預金勘定 | 14,748百万円 | 18,871百万円 |
| 預入期間が3ヵ月超の定期預金 | △457 〃 | △833 〃 |
| 現金及び現金同等物 | 14,290百万円 | 18,038百万円 |

2 重要な非資金取引の内容

ファイナンス・リース取引に係る資産および債務の額は、次のとおりであります。

| | 前連結会計年度 (自 平成25年4月1日 至 平成26年3月31日) | 当連結会計年度 (自 平成26年4月1日 至 平成27年3月31日) |
|-------------------------|--|--|
| ファイナンス・リース取引に係る 資産の額 | 609百万円 | 648百万円 |
| ファイナンス・リース取引に係る 債務の額 | 593百万円 | 585百万円 |

(リース取引関係)

オペレーティング・リース取引

(借主側)

オペレーティング・リース取引のうち解約不能のものに係る未経過リース料

| | 前連結会計年度 (平成26年3月31日) | 当連結会計年度 (平成27年3月31日) |
|-----|-------------------------|-------------------------|
| 1年内 | 2百万円 | 9百万円 |
| 1年超 | 4 〃 | 30 〃 |
| 合計 | 6百万円 | 40百万円 |

(金融商品関係)

1 金融商品の状況に関する事項

(1) 金融商品に対する取組方針

当社グループは、資金運用については安全かつ短期的な金融商品に限定し、銀行等金融機関からの借入および社債により資金を調達しております。デリバティブは、後述するリスクを回避するために利用しており、投機的な取引は行わない方針であります。

(2) 金融商品の内容及びそのリスクならびにリスク管理体制

受取手形及び売掛金は、顧客の信用リスクに晒されておりますが、与信管理を行いリスクを低減しております。また、外貨建ての売上債権は、為替の変動リスクに晒されておりますが、為替予約を利用してリスクヘッジしております。投資有価証券は主として株式であり、市場価格の変動リスクに晒されておりますが、上場株式については四半期ごとに時価の把握を行っております。

借入金および社債の用途は運転資金および設備投資資金であり、変動金利の借入金は、金利の変動リスクに晒されておりますが、金利スワップ取引を実施して支払利息を固定化しております。また、一部のものは外貨建借入金であり、為替の変動リスクに晒されておりますが、為替の変動リスクを抑制するために通貨スワップ取引を利用しております。

資金調達に係る流動性リスクについては、当社および一部の連結子会社において適時に資金繰計画を作成・更新するなどの方法により管理しております。

デリバティブ取引の執行・管理については、取引権限を定めた社内規程に従って行っており、また、デリバティブの利用にあたっては、信用リスクを軽減するために、格付の高い金融機関とのみ取引を行っております。

(3) 金融商品の時価等に関する事項についての補足説明

金融商品の時価には、市場価格に基づく価額のほか、市場価格がない場合には合理的に算定された価額が含まれております。当該価額の算定においては変動要因を織り込んでいるため、異なる前提条件等を採用することにより、当該価額が変動することもあります。また、「デリバティブ取引関係」注記におけるデリバティブ取引に関する契約額等については、その金額自体がデリバティブ取引に係る市場リスクを示すものではありません。

2 金融商品の時価等に関する事項

連結貸借対照表計上額、時価およびこれらの差額については、次のとおりであります。なお、時価を把握することが極めて困難と認められるものは、次表には含めておりません(注2)を参照ください。)

前連結会計年度(平成26年3月31日)

| | 連結貸借対照表 計上額 (百万円) | 時価 (百万円) | 差額 (百万円) |
|---------------|-------------------------|-------------|-------------|
| (1) 現金及び預金 | 14,748 | 14,738 | △9 |
| (2) 受取手形及び売掛金 | 9,577 | 9,577 | — |
| (3) 投資有価証券 | | | |
| その他有価証券 | 6,959 | 6,959 | — |
| 資産計 | 31,285 | 31,275 | △9 |
| (1) 支払手形及び買掛金 | 5,913 | 5,913 | — |
| (2) 短期借入金 | 600 | 600 | — |
| (3) 社債 | 5,000 | 5,027 | △27 |
| (4) 新株予約権付社債 | 5,000 | 5,500 | △500 |
| (5) 長期借入金 | 9,179 | 9,241 | △61 |
| (6) リース債務 | 593 | 545 | 48 |
| 負債計 | 26,286 | 26,827 | △540 |
| デリバティブ取引(※) | — | — | — |

※ デリバティブ取引によって生じた正味の債権・債務は純額で表示しており、合計で正味の債務となる項目については()で示しております。

当連結会計年度(平成27年3月31日)

| | 連結貸借対照表 計上額 (百万円) | 時価 (百万円) | 差額 (百万円) |
|---------------|-------------------------|-------------|-------------|
| (1) 現金及び預金 | 18,871 | 18,862 | △9 |
| (2) 受取手形及び売掛金 | 10,839 | 10,839 | — |
| (3) 投資有価証券 | | | |
| その他有価証券 | 9,363 | 9,363 | — |
| 資産計 | 39,074 | 39,064 | △9 |
| (1) 支払手形及び買掛金 | 7,368 | 7,368 | — |
| (2) 社債 | 5,000 | 5,028 | △28 |
| (3) 新株予約権付社債 | 5,000 | 5,200 | △200 |
| (4) 長期借入金 | 8,648 | 8,487 | 160 |
| (5) リース債務 | 585 | 549 | 35 |
| 負債計 | 26,601 | 26,633 | △31 |
| デリバティブ取引(※) | 0 | 0 | — |

※ デリバティブ取引によって生じた正味の債権・債務は純額で表示しており、合計で正味の債務となる項目については()で示しております。

(注) 1 金融商品の時価の算定方法ならびに有価証券およびデリバティブ取引に関する事項

資産

・現金及び預金

デリバティブ内包型預金は取引金融機関から提示された価格を基礎に算定しております。

その他の預金は短期間で決済されるため、時価は帳簿価額にほぼ等しいことから、当該帳簿価額によっております。

・受取手形及び売掛金

短期間で決済されるため、時価は帳簿価額にほぼ等しいことから、当該帳簿価額によっております。

・投資有価証券

投資有価証券の時価について、株式は取引所の価格によっております。

また、保有目的ごとの有価証券に関する注記事項については、「有価証券関係」注記をご参照ください。

負債

・支払手形及び買掛金

短期間で決済されるため、時価は帳簿価額にほぼ等しいことから、当該帳簿価額によっております。

・短期借入金

短期間で返済されるため、時価は帳簿価額にほぼ等しいことから、当該帳簿価額によっております。

・社債

当社の発行する社債の時価については、店頭において取引される価格に基づいております。

・新株予約権付社債

新株予約権付社債の時価については、店頭において取引される価格に基づいております。

・長期借入金

長期借入金の時価については、元利金の合計額を同様の新規借入を行った場合に想定される利率で割り引いて算定する方法によっております。変動金利による長期借入金は金利スワップの特例処理および通貨スワップの振当処理の対象とされており、当該金利スワップおよび通貨スワップと一体として処理された元利金の合計額を、同様の借入を行った場合に適用される合理的に見積られる利率で割り引いて算定する方法によっております。

・リース債務

リース債務の時価については、リース取引を行った場合に想定される利率で割り引いた現在価値により算定しております。

・デリバティブ取引

「デリバティブ取引関係」注記をご参照ください。

2 時価を把握することが極めて困難と認められる金融商品の連結貸借対照表計上額

| 区分 | 平成26年3月31日 | 平成27年3月31日 |
|------------|------------|------------|
| 非上場株式(百万円) | 632 | 632 |

上記については、市場価格がなく、時価を把握することが極めて困難と認められるため、「(3)投資有価証券」には含めておりません。

前連結会計年度において、非上場株式について0百万円の減損処理を行っております。

3 金銭債権の連結決算日後の償還予定額
前連結会計年度(平成26年3月31日)

| | 1年以内 (百万円) | 1年超5年以内 (百万円) | 5年超10年以内 (百万円) | 10年超 (百万円) |
|-----------|---------------|------------------|-------------------|---------------|
| 現金及び預金 | 14,748 | — | — | — |
| 受取手形及び売掛金 | 9,577 | — | — | — |
| 合計 | 24,326 | — | — | — |

当連結会計年度(平成27年3月31日)

| | 1年以内 (百万円) | 1年超5年以内 (百万円) | 5年超10年以内 (百万円) | 10年超 (百万円) |
|-----------|---------------|------------------|-------------------|---------------|
| 現金及び預金 | 18,871 | — | — | — |
| 受取手形及び売掛金 | 10,839 | — | — | — |
| 合計 | 29,711 | — | — | — |

4 社債、長期借入金、リース債務およびその他の有利子負債の連結決算日後の返済予定額
前連結会計年度(平成26年3月31日)

| | 1年以内 (百万円) | 1年超2年以内 (百万円) | 2年超3年以内 (百万円) | 3年超4年以内 (百万円) | 4年超5年以内 (百万円) | 5年超 (百万円) |
|----------|---------------|------------------|------------------|------------------|------------------|--------------|
| 短期借入金 | 600 | — | — | — | — | — |
| 社債 | — | — | — | 5,000 | — | — |
| 新株予約権付社債 | — | — | 5,000 | — | — | — |
| 長期借入金 | 2,859 | 3,652 | 2,066 | 600 | — | — |
| リース債務 | 48 | 48 | 48 | 44 | 48 | 354 |
| 合計 | 3,508 | 3,701 | 7,115 | 5,644 | 48 | 354 |

当連結会計年度(平成27年3月31日)

| | 1年以内 (百万円) | 1年超2年以内 (百万円) | 2年超3年以内 (百万円) | 3年超4年以内 (百万円) | 4年超5年以内 (百万円) | 5年超 (百万円) |
|----------|---------------|------------------|------------------|------------------|------------------|--------------|
| 社債 | — | — | 5,000 | — | — | — |
| 新株予約権付社債 | — | 5,000 | — | — | — | — |
| 長期借入金 | 3,732 | 2,316 | 2,021 | 399 | 176 | — |
| リース債務 | 53 | 53 | 49 | 53 | 57 | 316 |
| 合計 | 3,786 | 7,370 | 7,071 | 453 | 234 | 316 |

(有価証券関係)

1 満期保有目的の債券

前連結会計年度(平成26年3月31日)

該当事項はありません。

当連結会計年度(平成27年3月31日)

該当事項はありません。

2 その他有価証券

前連結会計年度(平成26年3月31日)

| 区分 | 連結決算日における 連結貸借対照表計上額 (百万円) | 取得原価 (百万円) | 差額 (百万円) |
|----------------------------------|----------------------------------|---------------|-------------|
| 連結貸借対照表計上額が 取得原価を超えるもの 株式 | 6,522 | 3,105 | 3,417 |
| 小計 | 6,522 | 3,105 | 3,417 |
| 連結貸借対照表計上額が 取得原価を超えないもの 株式 | 436 | 590 | △154 |
| 小計 | 436 | 590 | △154 |
| 合計 | 6,959 | 3,695 | 3,263 |

当連結会計年度(平成27年3月31日)

| 区分 | 連結決算日における 連結貸借対照表計上額 (百万円) | 取得原価 (百万円) | 差額 (百万円) |
|----------------------------------|----------------------------------|---------------|-------------|
| 連結貸借対照表計上額が 取得原価を超えるもの 株式 | 8,983 | 3,656 | 5,326 |
| 小計 | 8,983 | 3,656 | 5,326 |
| 連結貸借対照表計上額が 取得原価を超えないもの 株式 | 379 | 419 | △40 |
| 小計 | 379 | 419 | △40 |
| 合計 | 9,363 | 4,076 | 5,286 |

3 連結会計年度中に売却したその他有価証券

前連結会計年度(自 平成25年4月1日 至 平成26年3月31日)

| 区分 | 売却額 (百万円) | 売却益の合計 (百万円) | 売却損の合計 (百万円) |
|----|--------------|-----------------|-----------------|
| 株式 | 269 | 171 | 3 |
| 合計 | 269 | 171 | 3 |

当連結会計年度(自 平成26年4月1日 至 平成27年3月31日)

| 区分 | 売却額 (百万円) | 売却益の合計 (百万円) | 売却損の合計 (百万円) |
|----|--------------|-----------------|-----------------|
| 株式 | 19 | 12 | — |
| 合計 | 19 | 12 | — |

4 減損処理を行った有価証券

前連結会計年度(自 平成25年4月1日 至 平成26年3月31日)

該当事項はありません。

当連結会計年度(自 平成26年4月1日 至 平成27年3月31日)

該当事項はありません。

(デリバティブ取引関係)

1 ヘッジ会計が適用されていないデリバティブ取引

前連結会計年度(平成26年3月31日)

複合金融商品関連

| | 種類 | 契約額等 (百万円) | 契約額等のうち 1年超 (百万円) | 時価 (百万円) | 評価損益 (百万円) |
|---------------|-----------------|---------------|-------------------------|-------------|---------------|
| 市場取引以外 の取引 | デリバティブ内包型 預金 | 300 | — | 290 | △9 |

- (注) 1 デリバティブ内包型預金の時価は、複合金融商品の組込デリバティブを区分処理したものであります。
 2 契約額等はデリバティブ内包型預金の元本で、この金額自体がデリバティブ取引に係る市場リスク量を示すものではありません。
 3 時価の算定方法
 取引先金融機関等から提示された価格等に基づき算定しております。

当連結会計年度(平成27年3月31日)

複合金融商品関連

| | 種類 | 契約額等 (百万円) | 契約額等のうち 1年超 (百万円) | 時価 (百万円) | 評価損益 (百万円) |
|---------------|-----------------|---------------|-------------------------|-------------|---------------|
| 市場取引以外 の取引 | デリバティブ内包型 預金 | 300 | — | 290 | △9 |

- (注) 1 デリバティブ内包型預金の時価は、複合金融商品の組込デリバティブを区分処理したものであります。
 2 契約額等はデリバティブ内包型預金の元本で、この金額自体がデリバティブ取引に係る市場リスク量を示すものではありません。
 3 時価の算定方法
 取引先金融機関等から提示された価格等に基づき算定しております。

2 ヘッジ会計が適用されているデリバティブ取引

(1) 通貨関連

前連結会計年度(平成26年3月31日)

| ヘッジ会計の方法 | デリバティブ取引の種類等 | ヘッジ対象 | 契約額等 (百万円) | 契約額等のうち 1年超 (百万円) | 時価 (百万円) |
|-------------|--------------|-------|---------------|-------------------------|-------------|
| 為替予約等の振当処理 | 為替予約取引 | 売掛金 | | | (注) 1 |
| | 売建 米ドル | | 15 | — | |
| | ユーロ | | 14 | — | |
| | 人民元 | | 48 | — | |
| 通貨スワップの振当処理 | 通貨スワップ取引 | 長期借入金 | 175 | 75 | (注) 2 |

- (注) 1 為替予約等の振当処理によるものは、ヘッジ対象とされている売掛金と一体として処理されているため、その時価は、当該受取手形及び売掛金の時価を含めて記載しております。
- 2 通貨スワップの振当処理によるものは、ヘッジ対象とされている長期借入金と一体として処理されるため、その時価は、当該長期借入金の時価を含めて記載しております。
- 3 時価の算定方法
取引先金融機関等から提示された価格等に基づき算定しております。

当連結会計年度(平成27年3月31日)

| ヘッジ会計の方法 | デリバティブ取引の種類等 | ヘッジ対象 | 契約額等 (百万円) | 契約額等のうち 1年超 (百万円) | 時価 (百万円) |
|-------------|--------------|-------|---------------|-------------------------|-------------|
| 為替予約等の振当処理 | 為替予約取引 | 売掛金 | | | (注) 1 |
| | 売建 米ドル | | 197 | — | |
| | ユーロ | | 373 | — | |
| | ポンド | | 36 | — | |
| | 人民元 | | 180 | — | |
| 通貨スワップの振当処理 | 通貨スワップ取引 | 長期借入金 | 75 | — | (注) 2 |

- (注) 1 為替予約等の振当処理によるものは、ヘッジ対象とされている売掛金と一体として処理されているため、その時価は、当該受取手形及び売掛金の時価を含めて記載しております。
- 2 通貨スワップの振当処理によるものは、ヘッジ対象とされている長期借入金と一体として処理されるため、その時価は、当該長期借入金の時価を含めて記載しております。
- 3 時価の算定方法
取引先金融機関等から提示された価格等に基づき算定しております。

(2) 金利関連

前連結会計年度(平成26年3月31日)

| ヘッジ会計の方法 | デリバティブ取引の種類等 | ヘッジ対象 | 契約額等 (百万円) | 契約額等のうち 1年超 (百万円) | 時価 (百万円) |
|-------------|-----------------------|-------|---------------|-------------------------|-------------|
| 金利スワップの特例処理 | 金利スワップ取引 支払固定・受取変動 | 長期借入金 | 2,603 | 1,604 | (注) |

- (注) 金利スワップの特例処理によるものは、ヘッジ対象とされている長期借入金と一体として処理されているため、その時価は、当該長期借入金の時価を含めて記載しております。

当連結会計年度(平成27年3月31日)

| ヘッジ会計の方法 | デリバティブ取引の種類等 | ヘッジ対象 | 契約額等 (百万円) | 契約額等のうち 1年超 (百万円) | 時価 (百万円) |
|-------------|-----------------------|-------|---------------|-------------------------|-------------|
| 金利スワップの特例処理 | 金利スワップ取引 支払固定・受取変動 | 長期借入金 | 3,292 | 2,568 | (注) |

- (注) 金利スワップの特例処理によるものは、ヘッジ対象とされている長期借入金と一体として処理されているため、その時価は、当該長期借入金の時価を含めて記載しております。

(退職給付関係)

1 採用している退職給付制度の概要

当社および主要な連結子会社は、退職一時金制度と確定給付企業年金制度を併用しております。

2 確定給付制度

(1) 退職給付債務の期首残高と期末残高の調整表

| | (百万円) | |
|------------------|--|--|
| | 前連結会計年度 (自 平成25年4月1日 至 平成26年3月31日) | 当連結会計年度 (自 平成26年4月1日 至 平成27年3月31日) |
| 退職給付債務の期首残高 | 5,423 | 6,075 |
| 会計方針の変更による累積的影響額 | — | 67 |
| 会計方針の変更を反映した期首残高 | 5,423 | 6,143 |
| 勤務費用 | 283 | 349 |
| 利息費用 | 108 | 53 |
| 数理計算上の差異の発生額 | 453 | 248 |
| 退職給付の支払額 | △220 | △207 |
| その他 | 27 | 3 |
| 退職給付債務の期末残高 | 6,075 | 6,589 |

(2) 年金資産の期首残高と期末残高の調整表

| | (百万円) | |
|--------------|--|--|
| | 前連結会計年度 (自 平成25年4月1日 至 平成26年3月31日) | 当連結会計年度 (自 平成26年4月1日 至 平成27年3月31日) |
| 年金資産の期首残高 | 4,573 | 5,289 |
| 期待運用収益 | 90 | 104 |
| 数理計算上の差異の発生額 | 336 | 562 |
| 事業主からの拠出額 | 486 | 505 |
| 退職給付の支払額 | △220 | △207 |
| その他 | 22 | 2 |
| 年金資産の期末残高 | 5,289 | 6,256 |

(3) 退職給付債務および年金資産の期末残高と連結貸借対照表に計上された退職給付に係る負債および退職給付に係る資産の調整表

| | (百万円) | |
|-----------------------|-------------------------|-------------------------|
| | 前連結会計年度 (平成26年3月31日) | 当連結会計年度 (平成27年3月31日) |
| 積立型制度の退職給付債務 | 6,075 | 6,589 |
| 年金資産 | △5,289 | △6,256 |
| | 786 | 333 |
| 連結貸借対照表に計上された負債と資産の純額 | 786 | 333 |
| 退職給付に係る負債 | 786 | 333 |
| 連結貸借対照表に計上された負債と資産の純額 | 786 | 333 |

(4) 退職給付費用およびその内訳項目の金額

| | (百万円) | |
|-----------------|--|--|
| | 前連結会計年度 (自 平成25年4月1日 至 平成26年3月31日) | 当連結会計年度 (自 平成26年4月1日 至 平成27年3月31日) |
| 勤務費用 | 283 | 349 |
| 利息費用 | 108 | 53 |
| 期待運用収益 | △90 | △104 |
| 数理計算上の差異の費用処理額 | △77 | △193 |
| その他 | △6 | 4 |
| 確定給付制度に係る退職給付費用 | 216 | 109 |

(5) 退職給付に係る調整額

退職給付に係る調整額に計上した項目（税効果控除前）の内訳は次のとおりであります。

(百万円)

| | 前連結会計年度 (自 平成25年4月1日 至 平成26年3月31日) | 当連結会計年度 (自 平成26年4月1日 至 平成27年3月31日) |
|----------|--|--|
| 数理計算上の差異 | — | 124 |
| 合計 | — | 124 |

(6) 退職給付に係る調整累計額

退職給付に係る調整累計額に計上した項目（税効果控除前）の内訳は次のとおりであります。

(百万円)

| | 前連結会計年度 (平成26年3月31日) | 当連結会計年度 (平成27年3月31日) |
|-------------|-------------------------|-------------------------|
| 未認識数理計算上の差異 | 44 | 168 |
| 合計 | 44 | 168 |

(7) 年金資産に関する事項

①年金資産の主な内訳

年金資産合計に対する主な分類ごとの比率は、次のとおりであります。

| | 前連結会計年度 (平成26年3月31日) | 当連結会計年度 (平成27年3月31日) |
|-----|-------------------------|-------------------------|
| 債券 | 33% | 32% |
| 株式 | 35% | 38% |
| その他 | 32% | 30% |
| 合計 | 100% | 100% |

②長期期待運用収益率の設定方法

年金資産の長期期待運用収益率を決定するため、現在および予想される年金資産の配分と、年金資産を構成する多様な資産からの現在および将来期待される長期の収益率を考慮しております。

(8) 数理計算上の計算基礎に関する事項

主要な数理計算上の計算基礎

| | 前連結会計年度 (自 平成25年4月1日 至 平成26年3月31日) | 当連結会計年度 (自 平成26年4月1日 至 平成27年3月31日) |
|-----------|--|--|
| 割引率 | 1.3% | 0.6% |
| 長期期待運用収益率 | 2.0% | 2.0% |

(税効果会計関係)

1 繰延税金資産および繰延税金負債の発生の主な原因別の内訳

| | 前連結会計年度 (平成26年3月31日) | 当連結会計年度 (平成27年3月31日) |
|------------------|-------------------------|-------------------------|
| 繰延税金資産 | | |
| たな卸資産評価減および未実現利益 | 2,283百万円 | 2,214百万円 |
| 未払費用(賞与) | 294 " | 303 " |
| 退職給付に係る負債 | 289 " | 156 " |
| 減損損失 | 1,179 " | 912 " |
| 入会金評価損 | 69 " | 62 " |
| その他 | 790 " | 637 " |
| 繰延税金資産小計 | 4,905百万円 | 4,285百万円 |
| 評価性引当額 | △375 " | △255 " |
| 繰延税金資産合計 | 4,530百万円 | 4,030百万円 |
| 繰延税金負債 | | |
| その他有価証券評価差額金 | △1,097百万円 | △1,652百万円 |
| その他 | △74 " | △116 " |
| 繰延税金負債合計 | △1,171百万円 | △1,768百万円 |
| 繰延税金資産純額 | 3,358百万円 | 2,261百万円 |

(注) 前連結会計年度および当連結会計年度における繰延税金資産の純額は、連結貸借対照表の以下の項目に含まれております。

| | 前連結会計年度 (平成26年3月31日) | 当連結会計年度 (平成27年3月31日) |
|-------------|-------------------------|-------------------------|
| 流動資産－繰延税金資産 | 2,811百万円 | 2,752百万円 |
| 固定資産－繰延税金資産 | 560 " | 32 " |
| 固定負債－繰延税金負債 | △13 " | △523 " |

2 法定実効税率と税効果会計適用後の法人税等の負担率との間に重要な差異があるときの、当該差異の原因となった主要な項目別の内訳

| | 前連結会計年度 (平成26年3月31日) | 当連結会計年度 (平成27年3月31日) |
|----------------------|-------------------------|-------------------------|
| 法定実効税率 (調整) | 38.0% | 35.6% |
| 住民税均等割等 | 5.2% | 0.7% |
| 交際費等永久に損金に算入されない項目 | 6.5% | 0.9% |
| 受取配当金等永久に益金に算入されない項目 | △6.2% | △1.0% |
| 評価性引当額 | △39.0% | △1.4% |
| 法人税額の特別控除等 | △2.9% | △0.8% |
| 受取配当金連結消去に伴う影響 | 3.8% | 0.5% |
| 税率変更による影響 | 23.4% | 5.7% |
| 海外子会社税率差異 | △11.0% | △1.0% |
| その他 | 1.5% | 0.1% |
| 税効果会計適用後の法人税等の負担率 | 19.3% | 39.3% |

3 法定実効税率の変更による繰延税金資産および繰延税金負債の金額の修正

「所得税法等の一部を改正する法律」および「地方税法等の一部を改正する法律」が平成27年3月31日に公布されたことに伴い、当連結会計年度の繰延税金資産および繰延税金負債の計算(ただし、平成27年4月1日以降解消されるものに限る)に使用した法定実効税率は、前連結会計年度の35.6%から、回収または支払が見込まれる期間が平成27年4月1日から平成28年3月31までのものは33.1%、平成28年4月1以降のものについては32.3%にそれぞれ変更されております。

その結果、繰延税金資産の金額(繰延税金負債の金額を控除した金額)が113百万円減少し、当連結会計年度に計上された法人税等調整額が285百万円、その他有価証券評価差額金が166百万円、退職給付に係る調整累計額が5百万円それぞれ増加しております。

(セグメント情報等)

【セグメント情報】

当社グループは、軸受等ならびに諸機械部品の製造・販売事業の単一セグメントであり重要性が乏しいため、記載を省略しております。

【関連情報】

前連結会計年度(自 平成25年4月1日 至 平成26年3月31日)

1 製品およびサービスごとの情報

| | 軸受等 | 諸機械部品 | 合計 |
|----------------|--------|-------|--------|
| 外部顧客への売上高(百万円) | 34,262 | 4,997 | 39,259 |

2 地域ごとの情報

(1) 売上高

| 日本 (百万円) | 米国 (百万円) | 欧州 (百万円) | その他 (百万円) | 合計 (百万円) |
|-------------|-------------|-------------|--------------|-------------|
| 23,251 | 4,903 | 3,789 | 7,315 | 39,259 |

(注) 売上高は顧客の所在地を基礎とし、国または地域に分類しております。

(2) 有形固定資産

| 日本 (百万円) | ベトナム (百万円) | その他 (百万円) | 合計 (百万円) |
|-------------|---------------|--------------|-------------|
| 13,690 | 4,871 | 139 | 18,701 |

3 主要な顧客ごとの情報

外部顧客への売上高のうち、連結損益計算書の売上高の10%以上を占める相手先がないため、記載を省略しております。

当連結会計年度(自 平成26年4月1日 至 平成27年3月31日)

1 製品およびサービスごとの情報

| | 軸受等 | 諸機械部品 | 合計 |
|----------------|--------|-------|--------|
| 外部顧客への売上高(百万円) | 39,442 | 5,529 | 44,972 |

2 地域ごとの情報

(1) 売上高

| 日本 (百万円) | 米国 (百万円) | 欧州 (百万円) | その他 (百万円) | 合計 (百万円) |
|-------------|-------------|-------------|--------------|-------------|
| 26,112 | 5,630 | 4,726 | 8,502 | 44,972 |

(注) 売上高は顧客の所在地を基礎とし、国または地域に分類しております。

(表示方法の変更)

前連結会計年度において、「その他」に含めておりました「欧州」の売上高は、連結損益計算書の売上高の10%を超えたため、当連結会計年度より独立掲記することとしております。この表示方法の変更を反映させるため、前連結会計年度の表示の組替えを行っております。

(2) 有形固定資産

| 日本 (百万円) | ベトナム (百万円) | その他 (百万円) | 合計 (百万円) |
|-------------|---------------|--------------|-------------|
| 13,157 | 4,994 | 145 | 18,297 |

3 主要な顧客ごとの情報

外部顧客への売上高のうち、連結損益計算書の売上高の10%以上を占める相手先がないため、記載を省略しております。

【報告セグメントごとの固定資産の減損損失に関する情報】

当社グループは、軸受等ならびに諸機械部品の製造・販売事業の単一セグメントであるため、記載を省略しております。

【報告セグメントごとののれんの償却額及び未償却残高に関する情報】

該当事項はありません。

【報告セグメントごとの負ののれん発生益に関する情報】

該当事項はありません。

【関連当事者情報】

該当事項はありません。

(1株当たり情報)

| 項目 | 前連結会計年度 (自 平成25年4月1日 至 平成26年3月31日) | 当連結会計年度 (自 平成26年4月1日 至 平成27年3月31日) |
|-------------------|--|--|
| 1株当たり純資産額 | 771円01銭 | 837円71銭 |
| 1株当たり当期純利益 | 7円82銭 | 40円71銭 |
| 潜在株式調整後1株当たり当期純利益 | 7円07銭 | 36円80銭 |

(注) 1 1株当たり当期純利益および潜在株式調整後1株当たり当期純利益の算定上の基礎は、以下のとおりであります。

| 項目 | 前連結会計年度 (自 平成25年4月1日 至 平成26年3月31日) | 当連結会計年度 (自 平成26年4月1日 至 平成27年3月31日) |
|--|--|--|
| 1株当たり当期純利益 | | |
| 当期純利益(百万円) | 568 | 2,966 |
| 普通株主に帰属しない金額(百万円) | — | — |
| 普通株式に係る当期純利益(百万円) | 568 | 2,966 |
| 普通株式の期中平均株式数(株) | 72,726,400 | 72,871,983 |
| 潜在株式調整後1株当たり当期純利益 | | |
| 当期純利益調整額(百万円) | — | — |
| 普通株式増加数(株) | 7,751,937 | 7,751,937 |
| (うち転換社債型新株予約権付社債)(株) | (7,751,937) | (7,751,937) |
| 希薄化効果を有しないため、潜在株式調整後1株当たり当期純利益の算定に含まれなかった潜在株式の概要 | — | — |

2 1株当たり純資産額の算定上の基礎は、以下のとおりであります。

| 項目 | 前連結会計年度 (平成26年3月31日) | 当連結会計年度 (平成27年3月31日) |
|--------------------------------|-------------------------|-------------------------|
| 純資産の部の合計額(百万円) | 56,121 | 61,099 |
| 純資産の部の合計額から控除する金額(百万円) | — | 37 |
| (うち少数株主持分)(百万円) | (—) | (37) |
| 普通株式に係る期末の純資産額(百万円) | 56,121 | 61,062 |
| 1株当たり純資産額の算定に用いられた期末の普通株式の数(株) | 72,789,455 | 72,937,281 |

3 株主資本において自己株式として計上されている「従業員持株E S O P信託」に残存する自社の株式は、1株当たり当期純利益金額の算定上、期中平均株式数の計算において控除する自己株式に含めており、また、1株当たり純資産額の算定上、期末発行済株式総数から控除する自己株式数に含めております。
1株当たり当期純利益金額の算定上、控除した当該自己株式の期中平均株式数は前連結会計年度712,834株、当連結会計年度561,000株であり、1株当たり純資産額の算定上、控除した当該自己株式の期末株式数は、前連結会計年度648,000株、当連結会計年度493,000株であります。

4 「会計方針の変更」に記載のとおり、当連結会計年度における会計方針の変更は遡及修正され、前連結会計年度については遡及適用後の連結財務諸表となっております。

5 「会計方針の変更」に記載のとおり、退職給付会計基準等を適用し、退職給付会計基準第37項に定める経過的な取扱いに従っております。
この結果、当連結会計年度の1株当たり純資産額が0円60銭減少しております。

(重要な後発事象)

該当事項はありません。

⑤ 【連結附属明細表】

【社債明細表】

| 会社名 | 銘柄 | 発行年月日 | 当期首残高 (百万円) | 当期末残高 (百万円) | 利率 (%) | 担保 | 償還期限 |
|---------|-------------------------|----------------|----------------|----------------|-----------|-----|----------------|
| 日本トムソン㈱ | 第2回無担保転換社債 型新株予約権付社債 | 平成23年 4月19日 | 5,000 | 5,000 | — | 無担保 | 平成28年 4月19日 |
| 〃 | 第6回無担保社債 | 平成24年 6月21日 | 5,000 | 5,000 | 0.71 | 無担保 | 平成29年 6月21日 |
| 合計 | — | — | 10,000 | 10,000 | — | — | — |

(注) 1 新株予約権付社債の内容

| | |
|--------------------------------|-----------------------------|
| 発行すべき株式の内容 | 普通株式 |
| 新株予約権の発行価額(円) | 無償 |
| 株式の発行価格(円) | 645 |
| 発行価額の総額(百万円) | 5,000 |
| 新株予約権の行使により発行した株式の発行価額の総額(百万円) | — |
| 新株予約権の付与割合(%) | 100 |
| 新株予約権の行使期間 | 自 平成23年6月1日 至 平成28年4月15日 |
| 代用払込に関する事項 | (注) |

(注) 1 新株予約権の行使に際しては、当該新株予約権にかかる新株予約権付社債の社債部分を出資するものとしております。

2 新株予約権の行使に際して出資される財産の価額は、当該新株予約権の払込金額と同額としております。

2 連結決算日後5年内における1年ごとの償還予定額の総額

| 1年以内 (百万円) | 1年超2年以内 (百万円) | 2年超3年以内 (百万円) | 3年超4年以内 (百万円) | 4年超5年以内 (百万円) |
|---------------|------------------|------------------|------------------|------------------|
| — | 5,000 | 5,000 | — | — |

【借入金等明細表】

| 区分 | 当期首残高 (百万円) | 当期末残高 (百万円) | 平均利率 (%) | 返済期限 |
|------------------------|----------------|----------------|-------------|----------------------------|
| 短期借入金 | 600 | — | — | — |
| 1年以内に返済予定の長期借入金 | 2,859 | 3,732 | 1.30 | — |
| 1年以内に返済予定のリース債務 | 48 | 53 | — | — |
| 長期借入金(1年以内に返済予定のものを除く) | 6,319 | 4,915 | 1.06 | 平成28年4月25日から 平成31年7月31日 |
| リース債務(1年以内に返済予定のものを除く) | 545 | 531 | — | 平成28年4月15日から 平成45年9月30日 |
| その他有利子負債 | — | — | — | — |
| 合計 | 10,373 | 9,233 | — | — |

- (注) 1 平均利率は、期末借入金残高に対する加重平均利率を記載しております。
 なお、リース債務については、リース料総額に含まれる利息相当額を控除する前の金額でリース債務を連結貸借対照表に計上しているため、平均利率を記載しておりません。
- 2 長期借入金およびリース債務(1年以内に返済予定のものを除く)の連結決算日後5年内における1年ごとの返済予定額の総額

| 区分 | 1年超2年以内 (百万円) | 2年超3年以内 (百万円) | 3年超4年以内 (百万円) | 4年超5年以内 (百万円) |
|-------|------------------|------------------|------------------|------------------|
| 長期借入金 | 2,316 | 2,021 | 399 | 176 |
| リース債務 | 53 | 49 | 53 | 57 |

【資産除去債務明細表】

当連結会計年度期首および当連結会計年度末における資産除去債務の金額が当連結会計年度期首および当連結会計年度末における負債および純資産の合計額の100分の1以下であるため、記載を省略しております。

(2) 【その他】

当連結会計年度における四半期情報等

| (累計期間) | 第1四半期 | 第2四半期 | 第3四半期 | 当連結会計年度 |
|---------------------------|--------|--------|--------|---------|
| 売上高(百万円) | 11,017 | 22,193 | 33,512 | 44,972 |
| 税金等調整前 四半期(当期)純利益(百万円) | 862 | 1,889 | 4,257 | 4,925 |
| 四半期(当期)純利益(百万円) | 478 | 1,180 | 2,777 | 2,966 |
| 1株当たり 四半期(当期)純利益(円) | 6.57 | 16.20 | 38.12 | 40.71 |

| (会計期間) | 第1四半期 | 第2四半期 | 第3四半期 | 第4四半期 |
|--------------------|-------|-------|-------|-------|
| 1株当たり 四半期純利益(円) | 6.57 | 9.64 | 21.91 | 2.60 |

- (注) 1株当たり四半期(当期)純利益の算定に用いられた「普通株式の期中平均株式数」の算出に当たり、「従業員持株E S O P信託」が所有する当社株式数を、控除する自己株式数に含めております。

2 【財務諸表等】

(1) 【財務諸表】

① 【貸借対照表】

(単位：百万円)

| | 前事業年度 (平成26年3月31日) | 当事業年度 (平成27年3月31日) |
|------------|-----------------------|-----------------------|
| 資産の部 | | |
| 流動資産 | | |
| 現金及び預金 | 11,044 | 14,629 |
| 受取手形 | 1,451 | 2,019 |
| 売掛金 | 8,211 | 8,406 |
| 商品及び製品 | 11,047 | 9,998 |
| 仕掛品 | 8,164 | 7,761 |
| 原材料及び貯蔵品 | 5,960 | 5,433 |
| 繰延税金資産 | 2,063 | 1,875 |
| 未収入金 | 899 | 941 |
| その他 | 331 | 312 |
| 貸倒引当金 | △3 | △3 |
| 流動資産合計 | 49,169 | 51,376 |
| 固定資産 | | |
| 有形固定資産 | | |
| 建物 | 3,187 | 3,083 |
| 構築物 | 298 | 280 |
| 機械及び装置 | 5,891 | 5,504 |
| 車両運搬具 | 2 | 9 |
| 工具、器具及び備品 | 444 | 457 |
| 土地 | 3,036 | 2,908 |
| リース資産 | 591 | 598 |
| 建設仮勘定 | 74 | 155 |
| 有形固定資産合計 | 13,526 | 12,996 |
| 無形固定資産 | | |
| | 438 | 1,116 |
| 投資その他の資産 | | |
| 投資有価証券 | 7,297 | 9,673 |
| 関係会社株式 | 2,374 | 2,384 |
| 関係会社出資金 | 2,483 | 2,483 |
| 関係会社長期貸付金 | 3,500 | 3,808 |
| 繰延税金資産 | 603 | - |
| その他 | 1,445 | 1,579 |
| 貸倒引当金 | △30 | △39 |
| 投資その他の資産合計 | 17,674 | 19,890 |
| 固定資産合計 | 31,639 | 34,003 |
| 資産合計 | 80,808 | 85,379 |

(単位：百万円)

| | 前事業年度 (平成26年 3月31日) | 当事業年度 (平成27年 3月31日) |
|---------------|------------------------|------------------------|
| 負債の部 | | |
| 流動負債 | | |
| 買掛金 | 5,601 | 6,920 |
| 短期借入金 | 600 | - |
| 1年内返済予定の長期借入金 | 2,859 | 3,732 |
| リース債務 | 48 | 53 |
| 未払金 | 492 | 1,048 |
| 未払費用 | 1,891 | 2,185 |
| 未払法人税等 | 662 | 828 |
| 役員賞与引当金 | 70 | 80 |
| その他 | 178 | 216 |
| 流動負債合計 | 12,404 | 15,065 |
| 固定負債 | | |
| 社債 | 5,000 | 5,000 |
| 新株予約権付社債 | 5,000 | 5,000 |
| 長期借入金 | 6,319 | 4,915 |
| リース債務 | 545 | 531 |
| 繰延税金負債 | - | 391 |
| 退職給付引当金 | 785 | 446 |
| 資産除去債務 | 15 | 15 |
| その他 | 70 | 78 |
| 固定負債合計 | 17,736 | 16,378 |
| 負債合計 | 30,141 | 31,443 |
| 純資産の部 | | |
| 株主資本 | | |
| 資本金 | 9,532 | 9,532 |
| 資本剰余金 | | |
| 資本準備金 | 12,886 | 12,886 |
| 資本剰余金合計 | 12,886 | 12,886 |
| 利益剰余金 | | |
| 利益準備金 | 1,416 | 1,416 |
| その他利益剰余金 | | |
| 配当準備積立金 | 1,510 | 1,510 |
| 退職手当積立金 | 500 | 500 |
| 別途積立金 | 18,500 | 18,500 |
| 繰越利益剰余金 | 4,509 | 6,260 |
| 利益剰余金合計 | 26,436 | 28,187 |
| 自己株式 | △322 | △260 |
| 株主資本合計 | 48,533 | 50,346 |
| 評価・換算差額等 | | |
| その他有価証券評価差額金 | 2,133 | 3,588 |
| 繰延ヘッジ損益 | - | 0 |
| 評価・換算差額等合計 | 2,133 | 3,589 |
| 純資産合計 | 50,667 | 53,935 |
| 負債純資産合計 | 80,808 | 85,379 |

②【損益計算書】

(単位：百万円)

| | 前事業年度 (自 平成25年 4月 1日 至 平成26年 3月 31日) | 当事業年度 (自 平成26年 4月 1日 至 平成27年 3月 31日) |
|--------------|--|--|
| 売上高 | ※1 34,636 | ※1 39,709 |
| 売上原価 | ※1 27,614 | ※1 29,026 |
| 売上総利益 | 7,021 | 10,682 |
| 販売費及び一般管理費 | ※1, ※2 6,880 | ※1, ※2 7,426 |
| 営業利益 | 141 | 3,256 |
| 営業外収益 | | |
| 受取利息及び配当金 | ※1 217 | ※1 283 |
| 為替差益 | 192 | 440 |
| 補助金収入 | 200 | 200 |
| その他 | ※1 220 | ※1 196 |
| 営業外収益合計 | 830 | 1,120 |
| 営業外費用 | | |
| 支払利息 | 125 | 92 |
| 社債利息 | 35 | 35 |
| 売上割引 | 54 | 65 |
| 固定資産除却損 | - | 30 |
| その他 | 17 | ※1 22 |
| 営業外費用合計 | 233 | 245 |
| 経常利益 | 738 | 4,130 |
| 特別利益 | | |
| 固定資産売却益 | - | 146 |
| 投資有価証券売却益 | 167 | 12 |
| 特別利益合計 | 167 | 159 |
| 特別損失 | | |
| 固定資産売却損 | - | 25 |
| 固定資産除却損 | 122 | - |
| 減損損失 | 197 | - |
| 特別損失合計 | 320 | 25 |
| 税引前当期純利益 | 586 | 4,263 |
| 法人税、住民税及び事業税 | 640 | 1,077 |
| 法人税等調整額 | △173 | 658 |
| 法人税等合計 | 467 | 1,735 |
| 当期純利益 | 119 | 2,528 |

【製造原価明細書】

| 区分 | 注記 番号 | 前事業年度 (自 平成25年4月1日 至 平成26年3月31日) | | 当事業年度 (自 平成26年4月1日 至 平成27年3月31日) | |
|---------------|----------|--|------------|--|------------|
| | | 金額(百万円) | 構成比 (%) | 金額(百万円) | 構成比 (%) |
| I 材料費 | | 11,696 | 52.7 | 13,606 | 54.6 |
| II 労務費 | | 3,637 | 16.4 | 3,889 | 15.6 |
| III 経費 | ※1 | 6,853 | 30.9 | 7,420 | 29.8 |
| 当期総製造費用 | | 22,187 | 100.0 | 24,915 | 100.0 |
| 半製品・仕掛品期首たな卸高 | | 13,606 | | 11,673 | |
| 合計 | | 35,794 | | 36,589 | |
| 他勘定振替高 | ※2 | 12 | | 12 | |
| 半製品・仕掛品期末たな卸高 | | 11,673 | | 10,810 | |
| 当期製品製造原価 | | 24,107 | | 25,766 | |

(注) ※1 主な内訳は、次のとおりであります。

| 項目 | 前事業年度(百万円) | 当事業年度(百万円) |
|-------|------------|------------|
| 外注加工費 | 1,240 | 1,263 |
| 減価償却費 | 1,797 | 1,636 |
| 業務委託費 | 2,042 | 2,519 |

※2 他勘定振替高は、販売費及び一般管理費への振替であります。

(原価計算の方法)

当社の原価計算は、総合原価計算による実際原価計算であります。

③【株主資本等変動計算書】

前事業年度(自 平成25年4月1日 至 平成26年3月31日)

(単位：百万円)

| | 株主資本 | | |
|-------------------------|-------|--------|---------|
| | 資本金 | 資本剰余金 | |
| | | 資本準備金 | 資本剰余金合計 |
| 当期首残高 | 9,532 | 12,886 | 12,886 |
| 会計方針の変更による 累積的影響額 | | | |
| 会計方針の変更を反映し た当期首残高 | 9,532 | 12,886 | 12,886 |
| 当期変動額 | | | |
| 剰余金の配当 | | | |
| 当期純利益 | | | |
| 自己株式の取得 | | | |
| 自己株式の処分 | | | |
| 株主資本以外の項目の 当期変動額（純額） | | | |
| 当期変動額合計 | — | — | — |
| 当期末残高 | 9,532 | 12,886 | 12,886 |

| | 株主資本 | | | | | |
|-------------------------|-------|----------|-------|---------|-------|---------|
| | 利益剰余金 | | | | | 利益剰余金合計 |
| | 利益準備金 | その他利益剰余金 | | | | |
| 配当準備積立金 | | 退職手当積立金 | 別途積立金 | 繰越利益剰余金 | | |
| 当期首残高 | 1,416 | 1,510 | 500 | 18,500 | 5,051 | 26,978 |
| 会計方針の変更による 累積的影響額 | | | | | | — |
| 会計方針の変更を反映し た当期首残高 | 1,416 | 1,510 | 500 | 18,500 | 5,051 | 26,978 |
| 当期変動額 | | | | | | |
| 剰余金の配当 | | | | | △660 | △660 |
| 当期純利益 | | | | | 119 | 119 |
| 自己株式の取得 | | | | | | |
| 自己株式の処分 | | | | | △0 | △0 |
| 株主資本以外の項目の 当期変動額（純額） | | | | | | |
| 当期変動額合計 | — | — | — | — | △541 | △541 |
| 当期末残高 | 1,416 | 1,510 | 500 | 18,500 | 4,509 | 26,436 |

| | 株主資本 | | 評価・換算差額等 | | | 純資産合計 |
|-------------------------|------|--------|------------------|---------|----------------|--------|
| | 自己株式 | 株主資本合計 | その他有価証券 評価差額金 | 繰延ヘッジ損益 | 評価・換算 差額等合計 | |
| 当期首残高 | △378 | 49,019 | 1,158 | 0 | 1,158 | 50,178 |
| 会計方針の変更による 累積的影響額 | | — | | | | — |
| 会計方針の変更を反映し た当期首残高 | △378 | 49,019 | 1,158 | 0 | 1,158 | 50,178 |
| 当期変動額 | | | | | | |
| 剰余金の配当 | | △660 | | | | △660 |
| 当期純利益 | | 119 | | | | 119 |
| 自己株式の取得 | △1 | △1 | | | | △1 |
| 自己株式の処分 | 57 | 57 | | | | 57 |
| 株主資本以外の項目の 当期変動額（純額） | | | 975 | △0 | 975 | 975 |
| 当期変動額合計 | 56 | △485 | 975 | △0 | 975 | 489 |
| 当期末残高 | △322 | 48,533 | 2,133 | — | 2,133 | 50,667 |

当事業年度(自 平成26年4月1日 至 平成27年3月31日)

(単位：百万円)

| | 株主資本 | | |
|-------------------------|-------|--------|---------|
| | 資本金 | 資本剰余金 | |
| | | 資本準備金 | 資本剰余金合計 |
| 当期首残高 | 9,532 | 12,886 | 12,886 |
| 会計方針の変更による 累積的影響額 | | | |
| 会計方針の変更を反映し た当期首残高 | 9,532 | 12,886 | 12,886 |
| 当期変動額 | | | |
| 剰余金の配当 | | | |
| 当期純利益 | | | |
| 自己株式の取得 | | | |
| 自己株式の処分 | | | |
| 株主資本以外の項目の 当期変動額(純額) | | | |
| 当期変動額合計 | — | — | — |
| 当期末残高 | 9,532 | 12,886 | 12,886 |

| | 株主資本 | | | | | |
|-------------------------|-------|----------|-------|---------|-------|---------|
| | 利益剰余金 | | | | | |
| | 利益準備金 | その他利益剰余金 | | | | 利益剰余金合計 |
| 配当準備積立金 | | 退職手当積立金 | 別途積立金 | 繰越利益剰余金 | | |
| 当期首残高 | 1,416 | 1,510 | 500 | 18,500 | 4,509 | 26,436 |
| 会計方針の変更による 累積的影響額 | | | | | △43 | △43 |
| 会計方針の変更を反映し た当期首残高 | 1,416 | 1,510 | 500 | 18,500 | 4,466 | 26,392 |
| 当期変動額 | | | | | | |
| 剰余金の配当 | | | | | △734 | △734 |
| 当期純利益 | | | | | 2,528 | 2,528 |
| 自己株式の取得 | | | | | | |
| 自己株式の処分 | | | | | | |
| 株主資本以外の項目の 当期変動額(純額) | | | | | | |
| 当期変動額合計 | — | — | — | — | 1,794 | 1,794 |
| 当期末残高 | 1,416 | 1,510 | 500 | 18,500 | 6,260 | 28,187 |

| | 株主資本 | | 評価・換算差額等 | | | 純資産合計 |
|-------------------------|------|--------|------------------|---------|----------------|--------|
| | 自己株式 | 株主資本合計 | その他有価証券 評価差額金 | 繰延ヘッジ損益 | 評価・換算 差額等合計 | |
| 当期首残高 | △322 | 48,533 | 2,133 | — | 2,133 | 50,667 |
| 会計方針の変更による 累積的影響額 | | △43 | | | | △43 |
| 会計方針の変更を反映し た当期首残高 | △322 | 48,490 | 2,133 | — | 2,133 | 50,623 |
| 当期変動額 | | | | | | |
| 剰余金の配当 | | △734 | | | | △734 |
| 当期純利益 | | 2,528 | | | | 2,528 |
| 自己株式の取得 | △3 | △3 | | | | △3 |
| 自己株式の処分 | 65 | 65 | | | | 65 |
| 株主資本以外の項目の 当期変動額(純額) | | | 1,455 | 0 | 1,455 | 1,455 |
| 当期変動額合計 | 61 | 1,856 | 1,455 | 0 | 1,455 | 3,311 |
| 当期末残高 | △260 | 50,346 | 3,588 | 0 | 3,589 | 53,935 |

【注記事項】

(重要な会計方針)

1 有価証券の評価基準および評価方法

(1) 満期保有目的の債券

償却原価法(定額法)

(2) 子会社株式および関連会社株式

移動平均法による原価法

(3) その他有価証券

時価のあるもの

決算期末日の市場価格等による時価法(評価差額は、全部純資産直入法により処理し、売却原価は、移動平均法により算定)

時価のないもの

移動平均法による原価法

2 デリバティブの評価基準および評価方法

時価法

3 たな卸資産の評価基準および評価方法

総平均法による原価法(収益性の低下による簿価切下げの方法)

4 固定資産の減価償却の方法

(1) 有形固定資産(リース資産を除く)

定率法

主な耐用年数は以下のとおりであります。

建物 3～50年

機械及び装置 12年

(2) 無形固定資産

定額法

なお、自社利用のソフトウェアについては、社内における利用可能期間(5年)に基づく定額法によっております。

(3) リース資産

所有権移転外ファイナンス・リース取引に係るリース資産

リース期間を耐用年数とし、残存価額を零とする定額法を採用しております。

5 引当金の計上基準

(1) 貸倒引当金

一般債権は、貸倒れによる損失に備えるため、貸倒実績率により計上し、貸倒懸念債権等は、回収可能性を勘案して個別評価による貸倒見積額を計上しております。

(2) 役員賞与引当金

役員賞与支給に備えるため、役員賞与支給見込額の当事業年度負担額を計上しております。

(3) 退職給付引当金

従業員等の退職給付に備えるため、当事業年度末における退職給付債務および年金資産の見込額に基づき計上しております。

① 退職給付見込額の期間帰属方法

退職給付債務の算定にあたり、退職給付見込額を当事業年度末までの期間に帰属させる方法については、給付算定式基準によっております。

② 数理計算上の差異および過去勤務費用の費用処理方法

数理計算上の差異は、各事業年度の発生時における従業員の平均残存勤務期間以内の一定の年数(3年)による定額法により按分した額をそれぞれ発生事業年度から費用処理しております。また、過去勤務費用は、発生事業年度に一括償却しております。

6 ヘッジ会計の方法

(1) ヘッジ会計の方法

繰延ヘッジ処理によっております。なお、為替予約および通貨スワップについては、振当処理の要件を充たしているものは振当処理を、金利スワップについては、特例処理の要件を充たしているものは特例処理を採用しております。

(2) ヘッジ手段とヘッジ対象

| (ヘッジ手段) | (ヘッジ対象) |
|---------|---------------------|
| 為替予約 | 外貨建金銭債権債務および外貨建予定取引 |
| 金利スワップ | 長期借入金の利息 |
| 通貨スワップ | 長期借入金 |

(3) ヘッジ方針

当社の社内管理規程に基づき、為替変動リスクおよび金利変動リスクをヘッジしております。

(4) ヘッジ有効性評価の方法

ヘッジの想定元本とヘッジ対象の重要な条件が同一であり、ヘッジ開始時以降、継続して相場変動またはキャッシュ・フロー変動を完全に相殺できるため、ヘッジ有効性の判定は省略しております。

7 その他財務諸表作成のための重要な事項

(1) 退職給付に係る会計処理

退職給付に係る未認識数理計算上の差異、未認識過去勤務費用の会計処理の方法は、連結財務諸表におけるこれらの会計処理の方法と異なっております。

(2) 消費税等の会計処理

消費税および地方消費税の会計処理は、税抜方式によっております。ただし、資産に係る控除対象外消費税等は発生事業年度の期間費用としております。

(会計方針の変更)

(退職給付に係る会計処理の変更)

「退職給付に関する会計基準」(企業会計基準第26号 平成24年5月17日。以下「退職給付会計基準」という。)および「退職給付に関する会計基準の適用指針」(企業会計基準適用指針第25号 平成27年3月26日。)を当事業年度より適用し、退職給付債務および勤務費用の計算方法を見直し、退職給付見込額の期間帰属方法を期間定額基準から給付算定式基準へ変更、割引率の決定方法を割引率決定の基礎となる債券の期間について従業員の平均残存勤務期間に近似した年数とする方法から、退職給付の支払見込期間および支払見込期間ごとの金額を反映した単一の加重平均割引率を使用する方法へ変更いたしました。

退職給付会計基準等の適用については、退職給付会計基準第37項に定める経過的な取扱いに従って、当事業年度の期首において、退職給付債務および勤務費用の計算方法の変更に伴う影響額を繰越利益剰余金に加減しております。

この結果、当事業年度の期首の退職給付引当金が67百万円増加し、繰越利益剰余金が43百万円減少しております。また、当事業年度の損益へ与える影響は軽微であります。

(従業員等に信託を通じて自社の株式を交付する取引に係る会計処理の変更)

「従業員等に信託を通じて自社の株式を交付する取引に関する実務上の取扱い」(実務対応報告第30号 平成27年3月26日)を当事業年度より適用し、当社から信託へ自己株式を処分した時点で処分差額を認識し、信託から従業員持株会に売却された株式に係る売却差損益、信託が保有する株式に対する当社からの配当金および信託に関する諸費用の純額を負債に計上しております。当該会計方針の変更は遡及適用され、前事業年度については遡及適用後の財務諸表となっております。

なお、前事業年度における当該遡及適用による影響は軽微であります。

(追加情報)

(従業員持株E S O P信託に関する会計処理について)

従業員持株会に信託を通じて自社の株式を交付する取引に関する注記については、連結財務諸表「注記事項 (追加情報)」に同一の内容を記載しているので、注記を省略しております。

(貸借対照表関係)

1 関係会社に対する金銭債権または金銭債務

区分表示されたもの以外で当該関係会社に対する金銭債権または金銭債務の金額は、次のとおりであります。

| | 前事業年度 (平成26年3月31日) | 当事業年度 (平成27年3月31日) |
|--------|-----------------------|-----------------------|
| 短期金銭債権 | 3,114百万円 | 2,720百万円 |
| 短期金銭債務 | 78 " | 39 " |

(損益計算書関係)

※1 関係会社との営業取引および営業取引以外の取引の取引高の総額は、次のとおりであります。

| | 前事業年度 (自 平成25年4月1日 至 平成26年3月31日) | 当事業年度 (自 平成26年4月1日 至 平成27年3月31日) |
|-----------------|--|--|
| 営業取引による取引高 | | |
| 売上高 | 8,136百万円 | 10,346百万円 |
| 仕入高 | 1,295 " | 2,402 " |
| 営業取引以外の取引による取引高 | 741 " | 557 " |

※2 販売費及び一般管理費のうち主要な費目および金額ならびにおおよその割合は、次のとおりであります。

| | 前事業年度 (自 平成25年4月1日 至 平成26年3月31日) | 当事業年度 (自 平成26年4月1日 至 平成27年3月31日) |
|---------|--|--|
| 従業員給与 | 2,385百万円 | 2,578百万円 |
| 業務委託費 | 802 " | 774 " |
| 減価償却費 | 152 " | 171 " |
| おおよその割合 | | |
| 販売費 | 48% | 47% |
| 一般管理費 | 52 " | 53 " |

(有価証券関係)

関係会社株式および関係会社出資金は、市場価格がなく時価を把握することが極めて困難と認められるため、関係会社株式および関係会社出資金の時価を記載しておりません。

なお、時価を把握することが極めて困難と認められる関係会社株式および関係会社出資金の貸借対照表計上額は次のとおりであります。

(単位：百万円)

| 区分 | 前事業年度 (平成26年3月31日) | 当事業年度 (平成27年3月31日) |
|---------|-----------------------|-----------------------|
| 関係会社株式 | 2,374 | 2,384 |
| 関係会社出資金 | 2,483 | 2,483 |
| 計 | 4,858 | 4,867 |

(税効果会計関係)

1 繰延税金資産および繰延税金負債の発生の主な原因別の内訳

| | 前事業年度 (平成26年3月31日) | 当事業年度 (平成27年3月31日) |
|--------------|-----------------------|-----------------------|
| 繰延税金資産 | | |
| たな卸資産評価減 | 1,553百万円 | 1,410百万円 |
| 未払費用(賞与) | 294 " | 303 " |
| 退職給付引当金 | 279 " | 147 " |
| 減損損失 | 1,179 " | 912 " |
| 入会金評価損 | 69 " | 62 " |
| その他 | 698 " | 533 " |
| 繰延税金資産小計 | 4,072百万円 | 3,367百万円 |
| 評価性引当額 | △326 " | △255 " |
| 繰延税金資産合計 | 3,746百万円 | 3,112百万円 |
| 繰延税金負債 | | |
| その他有価証券評価差額金 | △1,080百万円 | △1,627百万円 |
| その他 | — " | △0 " |
| 繰延税金負債合計 | △1,080百万円 | △1,627百万円 |
| 繰延税金資産純額 | 2,666百万円 | 1,484百万円 |

2 法定実効税率と税効果会計適用後の法人税等の負担率との間に重要な差異があるときの、当該差異の原因となった主要な項目別の内訳

| | 前事業年度 (平成26年3月31日) | 当事業年度 (平成27年3月31日) |
|----------------------|-----------------------|-----------------------|
| 法定実効税率 (調整) | 38.0% | 35.6% |
| 住民税均等割等 | 6.2% | 0.8% |
| 交際費等永久に損金に算入されない項目 | 7.1% | 1.0% |
| 受取配当金等永久に益金に算入されない項目 | △7.4% | △1.1% |
| 評価性引当額 | 12.8% | △1.1% |
| 法人税額の特別控除等 | △3.5% | △1.0% |
| 税率変更による期末繰延税金資産の減額修正 | 28.1% | 6.7% |
| その他 | △1.6% | △0.2% |
| 税効果会計適用後の法人税等の負担率 | 79.7% | 40.7% |

3 法定実効税率の変更による繰延税金資産および繰延税金負債の金額の修正

「所得税法等の一部を改正する法律」および「地方税法等の一部を改正する法律」が平成27年3月31日に公布されたことに伴い、当事業年度の繰延税金資産および繰延税金負債の計算(ただし、平成27年4月1日以降解消されるものに限る)に使用した法定実効税率は、前事業年度の35.6%から、回収または支払が見込まれる期間が平成27年4月1日から平成28年3月31までのものは33.1%、平成28年4月1以降のものについては32.3%にそれぞれ変更されております。

その結果、繰延税金資産の金額(繰延税金負債の金額を控除した金額)が119百万円減少し、当事業年度に計上された法人税等調整額が285百万円、その他有価証券評価差額金が166百万円それぞれ増加しております。

(重要な後発事象)

該当事項はありません。

④ 【附属明細表】

【有形固定資産等明細表】

(単位：百万円)

| 区分 | 資産の種類 | 当期首残高 | 当期増加額 | 当期減少額 | 当期償却額 | 当期末残高 | 減価償却累計額 |
|--------|-----------|--------|-------|-------|-------|--------|---------|
| 有形固定資産 | 建物 | 15,537 | 285 | 184 | 326 | 15,638 | 12,555 |
| | 構築物 | 1,482 | 11 | 6 | 29 | 1,487 | 1,206 |
| | 機械及び装置 | 42,079 | 892 | 861 | 1,186 | 42,110 | 36,605 |
| | 車両運搬具 | 231 | 11 | 15 | 4 | 227 | 218 |
| | 工具、器具及び備品 | 8,841 | 235 | 127 | 221 | 8,949 | 8,492 |
| | 土地 | 3,036 | — | 128 | — | 2,908 | — |
| | リース資産 | 609 | 38 | — | 31 | 648 | 49 |
| | 建設仮勘定 | 74 | 155 | 74 | — | 155 | — |
| | 計 | 71,893 | 1,630 | 1,398 | 1,800 | 72,124 | 59,127 |
| 無形固定資産 | | 1,299 | 997 | 284 | 38 | 2,013 | 896 |

(注) 1 当期における主な増加は次のとおりであります。

建 物 岐阜製作所 社員寮外
 機械及び装置 岐阜製作所 研削盤外
 無形固定資産 岐阜製作所 基幹システム再構築外

2 当期における主な減少は次のとおりであります。

建 物 岐阜製作所 社員寮外
 機械及び装置 岐阜製作所 研削盤外

3 「当期首残高」および「当期末残高」は取得価額により記載しております。

【引当金明細表】

(単位：百万円)

| 科目 | 当期首残高 | 当期増加額 | 当期減少額 | 当期末残高 |
|---------|-------|-------|-------|-------|
| 貸倒引当金 | 33 | 42 | 33 | 42 |
| 役員賞与引当金 | 70 | 80 | 70 | 80 |

(2) 【主な資産及び負債の内容】

連結財務諸表を作成しているため、記載を省略しております。

(3) 【その他】

該当事項はありません。

第6 【提出会社の株式事務の概要】

| | |
|--------------|--|
| 事業年度 | 4月1日から3月31日まで |
| 定時株主総会 | 6月中 |
| 基準日 | 3月31日 |
| 剰余金の配当の基準日 | 9月30日、3月31日 |
| 1単元の株式数 | 1,000株 |
| 単元未満株式の買取・買増 | |
| 取扱場所 | (特別口座) 東京都千代田区丸の内一丁目4番1号 三井住友信託銀行株式会社 証券代行部 |
| 株主名簿管理人 | (特別口座) 東京都千代田区丸の内一丁目4番1号 三井住友信託銀行株式会社 |
| 取次所 | — |
| 買取・買増手数料 | 無料 |
| 公告掲載方法 | 当会社の公告方法は、電子公告といたします。ただし、事故その他やむを得ない事由によって電子公告による公告をすることができない場合は、日本経済新聞に掲載いたします。 なお、電子公告は当会社のホームページに掲載しており、そのアドレスは次のとおりです。 http://www.ikont.co.jp/ |
| 株主に対する特典 | なし |

(注) 当会社の単元未満株式を有する株主は、その有する単元未満株式について、次に掲げる権利以外の権利を行使することができません。

- 1 会社法第189条第2項各号に掲げる権利
- 2 会社法第166条第1項の規定による請求をする権利
- 3 株主の有する株式数に応じて募集株式の割当ておよび募集新株予約権の割当てを受ける権利
- 4 株主の有する単元未満株式の数と併せて単元株式数となる数の株式を売り渡すことを請求する権利

第7 【提出会社の参考情報】

1 【提出会社の親会社等の情報】

当社には、親会社等はありません。

2 【その他の参考情報】

当事業年度の開始日から有価証券報告書提出日までの間に、次の書類を提出しております。

- (1) 有価証券報告書およびその添付書類ならびに確認書
事業年度 第65期(自 平成25年4月1日 至 平成26年3月31日) 平成26年6月27日関東財務局長に提出。
- (2) 内部統制報告書
平成26年6月27日関東財務局長に提出。
- (3) 四半期報告書および確認書
第66期第1四半期(自 平成26年4月1日 至 平成26年6月30日) 平成26年8月8日関東財務局長に提出。
第66期第2四半期(自 平成26年7月1日 至 平成26年9月30日) 平成26年11月12日関東財務局長に提出。
第66期第3四半期(自 平成26年10月1日 至 平成26年12月31日) 平成27年2月12日関東財務局長に提出。
- (4) 臨時報告書
企業内容等の開示に関する内閣府令第19条第2項第9号の2(株主総会における決議事項の決議)の規定に基づく臨時報告書 平成26年7月1日関東財務局長に提出。
- (5) 発行登録書(社債)およびその添付書類
平成27年4月3日関東財務局長に提出。
- (6) 自己株券買付状況報告書
平成27年6月12日関東財務局長に提出。

第二部 【提出会社の保証会社等の情報】

該当事項はありません。

独立監査人の監査報告書及び内部統制監査報告書

平成27年 6月26日

日本トムソン株式会社
取締役会 御中

有限責任監査法人 トーマツ

指定有限責任社員
業務執行社員 公認会計士 城 戸 和 弘 ㊞

指定有限責任社員
業務執行社員 公認会計士 京 嶋 清 兵 衛 ㊞

<財務諸表監査>

当監査法人は、金融商品取引法第193条の2第1項の規定に基づく監査証明を行うため、「経理の状況」に掲げられている日本トムソン株式会社の平成26年4月1日から平成27年3月31日までの連結会計年度の連結財務諸表、すなわち、連結貸借対照表、連結損益計算書、連結包括利益計算書、連結株主資本等変動計算書、連結キャッシュ・フロー計算書、連結財務諸表作成のための基本となる重要な事項、その他の注記及び連結附属明細表について監査を行った。

連結財務諸表に対する経営者の責任

経営者の責任は、我が国において一般に公正妥当と認められる企業会計の基準に準拠して連結財務諸表を作成し適正に表示することにある。これには、不正又は誤謬による重要な虚偽表示のない連結財務諸表を作成し適正に表示するために経営者が必要と判断した内部統制を整備及び運用することが含まれる。

監査人の責任

当監査法人の責任は、当監査法人が実施した監査に基づいて、独立の立場から連結財務諸表に対する意見を表明することにある。当監査法人は、我が国において一般に公正妥当と認められる監査の基準に準拠して監査を行った。監査の基準は、当監査法人に連結財務諸表に重要な虚偽表示がないかどうかについて合理的な保証を得るために、監査計画を策定し、これに基づき監査を実施することを求めている。

監査においては、連結財務諸表の金額及び開示について監査証拠を入手するための手続が実施される。監査手続は、当監査法人の判断により、不正又は誤謬による連結財務諸表の重要な虚偽表示のリスクの評価に基づいて選択及び適用される。財務諸表監査の目的は、内部統制の有効性について意見表明するためのものではないが、当監査法人は、リスク評価の実施に際して、状況に応じた適切な監査手続を立案するために、連結財務諸表の作成と適正な表示に関連する内部統制を検討する。また、監査には、経営者が採用した会計方針及びその適用方法並びに経営者によって行われた見積りの評価も含め全体としての連結財務諸表の表示を検討することが含まれる。

当監査法人は、意見表明の基礎となる十分かつ適切な監査証拠を入手したと判断している。

監査意見

当監査法人は、上記の連結財務諸表が、我が国において一般に公正妥当と認められる企業会計の基準に準拠して、日本トムソン株式会社及び連結子会社の平成27年3月31日現在の財政状態並びに同日をもって終了する連結会計年度の経営成績及びキャッシュ・フローの状況をすべての重要な点において適正に表示しているものと認める。

<内部統制監査>

当監査法人は、金融商品取引法第193条の2第2項の規定に基づく監査証明を行うため、日本トムソン株式会社の平成27年3月31日現在の内部統制報告書について監査を行った。

内部統制報告書に対する経営者の責任

経営者の責任は、財務報告に係る内部統制を整備及び運用し、我が国において一般に公正妥当と認められる財務報告に係る内部統制の評価の基準に準拠して内部統制報告書を作成し適正に表示することにある。

なお、財務報告に係る内部統制により財務報告の虚偽の記載を完全には防止又は発見することができない可能性がある。

監査人の責任

当監査法人の責任は、当監査法人が実施した内部統制監査に基づいて、独立の立場から内部統制報告書に対する意見を表明することにある。当監査法人は、我が国において一般に公正妥当と認められる財務報告に係る内部統制の監査の基準に準拠して内部統制監査を行った。財務報告に係る内部統制の監査の基準は、当監査法人に内部統制報告書に重要な虚偽表示がないかどうかについて合理的な保証を得るために、監査計画を策定し、これに基づき内部統制監査を実施することを求めている。

内部統制監査においては、内部統制報告書における財務報告に係る内部統制の評価結果について監査証拠を入手するための手続が実施される。内部統制監査の監査手続は、当監査法人の判断により、財務報告の信頼性に及ぼす影響の重要性に基づいて選択及び適用される。また、内部統制監査には、財務報告に係る内部統制の評価範囲、評価手続及び評価結果について経営者が行った記載を含め、全体としての内部統制報告書の表示を検討することが含まれる。

当監査法人は、意見表明の基礎となる十分かつ適切な監査証拠を入手したと判断している。

監査意見

当監査法人は、日本トムソン株式会社が平成27年3月31日現在の財務報告に係る内部統制は有効であると表示した上記の内部統制報告書が、我が国において一般に公正妥当と認められる財務報告に係る内部統制の評価の基準に準拠して、財務報告に係る内部統制の評価結果について、すべての重要な点において適正に表示しているものと認める。

利害関係

会社と当監査法人又は業務執行社員との間には、公認会計士法の規定により記載すべき利害関係はない。

以 上

-
- ※1 上記は監査報告書の原本に記載された事項を電子化したものであり、その原本は当社が別途保管しています。
2 XBRLデータは監査の対象には含まれていません。

独立監査人の監査報告書

平成27年 6月26日

日本トムソン株式会社
取締役会 御中

有限責任監査法人 トーマツ

指定有限責任社員
業務執行社員 公認会計士 城 戸 和 弘 ㊞

指定有限責任社員
業務執行社員 公認会計士 京 嶋 清 兵 衛 ㊞

当監査法人は、金融商品取引法第193条の2第1項の規定に基づく監査証明を行うため、「経理の状況」に掲げられている日本トムソン株式会社の平成26年4月1日から平成27年3月31日までの第66期事業年度の財務諸表、すなわち、貸借対照表、損益計算書、株主資本等変動計算書、重要な会計方針、その他の注記及び附属明細表について監査を行った。

財務諸表に対する経営者の責任

経営者の責任は、我が国において一般に公正妥当と認められる企業会計の基準に準拠して財務諸表を作成し適正に表示することにある。これには、不正又は誤謬による重要な虚偽表示のない財務諸表を作成し適正に表示するために経営者が必要と判断した内部統制を整備及び運用することが含まれる。

監査人の責任

当監査法人の責任は、当監査法人が実施した監査に基づいて、独立の立場から財務諸表に対する意見を表明することにある。当監査法人は、我が国において一般に公正妥当と認められる監査の基準に準拠して監査を行った。監査の基準は、当監査法人に財務諸表に重要な虚偽表示がないかどうかについて合理的な保証を得るために、監査計画を策定し、これに基づき監査を実施することを求めている。

監査においては、財務諸表の金額及び開示について監査証拠を入手するための手続が実施される。監査手続は、当監査法人の判断により、不正又は誤謬による財務諸表の重要な虚偽表示のリスクの評価に基づいて選択及び適用される。財務諸表監査の目的は、内部統制の有効性について意見表明するためのものではないが、当監査法人は、リスク評価の実施に際して、状況に応じた適切な監査手続を立案するために、財務諸表の作成と適正な表示に関連する内部統制を検討する。また、監査には、経営者が採用した会計方針及びその適用方法並びに経営者によって行われた見積りの評価も含め全体としての財務諸表の表示を検討することが含まれる。

当監査法人は、意見表明の基礎となる十分かつ適切な監査証拠を入手したと判断している。

監査意見

当監査法人は、上記の財務諸表が、我が国において一般に公正妥当と認められる企業会計の基準に準拠して、日本トムソン株式会社の平成27年3月31日現在の財政状態及び同日をもって終了する事業年度の経営成績をすべての重要な点において適正に表示しているものと認める。

利害関係

会社と当監査法人又は業務執行社員との間には、公認会計士法の規定により記載すべき利害関係はない。

以 上

-
- ※1 上記は監査報告書の原本に記載された事項を電子化したものであり、その原本は当社が別途保管しています。
2 XBRLデータは監査の対象には含まれていません。

【表紙】

【提出書類】 内部統制報告書

【根拠条文】 金融商品取引法第24条の4の4第1項

【提出先】 関東財務局長

【提出日】 平成27年6月26日

【会社名】 日本トムソン株式会社

【英訳名】 NIPPON THOMPSON CO., LTD.

【代表者の役職氏名】 取締役社長 宮地茂樹

【最高財務責任者の役職氏名】 該当事項はありません。

【本店の所在の場所】 東京都港区高輪二丁目19番19号

(注) 上記は登記上の本店所在地であり、実際の業務は下記の場所で行っております。
東京都港区高輪二丁目19番13号(高輪センタービル)

【縦覧に供する場所】 ※中部支社
(名古屋市中川区西日置二丁目3番5号(名鉄交通ビル))

※西部支社
(大阪市西区新町三丁目11番3号)

株式会社東京証券取引所
(東京都中央区日本橋兜町2番1号)

(注) ※印は金融商品取引法の規定による縦覧に供する場所ではありませんが、投資家の縦覧の便宜のため縦覧に供する場所としております。

1 【財務報告に係る内部統制の基本的枠組みに関する事項】

取締役社長宮地茂樹は、当社の財務報告に係る内部統制の整備および運用に責任を有しており、企業会計審議会の公表した「財務報告に係る内部統制の評価及び監査の基準並びに財務報告に係る内部統制の評価及び監査に関する実施基準の改訂について（意見書）」に示されている内部統制の基本的枠組みに準拠して、財務報告に係る内部統制を整備および運用しております。

なお、内部統制は、内部統制の各基本的要素が有機的に結びつき、一体となって機能することで、その目的を合理的な範囲で達成しようとするものです。このため、財務報告に係る内部統制により財務報告の虚偽の記載を完全には防止または発見することができない可能性があります。

2 【評価の範囲、基準日及び評価手続に関する事項】

財務報告に係る内部統制の評価は、当事業年度の末日である平成27年3月31日を基準日として行われており、評価にあたっては、一般に公正妥当と認められる財務報告に係る内部統制の評価の基準に準拠しました。

本評価においては、連結ベースでの財務報告全体に重要な影響をおよぼす内部統制（全社的な内部統制）の評価を行った上で、その結果を踏まえて、評価対象とする業務プロセスを選定しました。当該業務プロセスの評価においては、選定された業務プロセスを分析した上で、財務報告の信頼性に重要な影響をおよぼす統制上の要点を識別し、当該統制上の要点について整備および運用状況を評価することによって、内部統制の有効性に関する評価を行いました。

財務報告に係る内部統制の評価の範囲は、会社および連結子会社について、財務報告の信頼性におよぼす影響の重要性の観点から必要な範囲を決定しました。財務報告の信頼性におよぼす影響の重要性は、金額的および質的影響の重要性を考慮して決定しており、会社および連結子会社3社を対象として行った全社的な内部統制の評価結果を踏まえ、業務プロセスに係る内部統制の評価範囲を合理的に決定しました。なお、連結子会社3社につきましては、金額的および質的重要性の観点から財務報告の信頼性におよぼす影響の重要性が僅少であると判断し、全社的な内部統制の評価範囲に含めておりません。

業務プロセスに係る内部統制の評価範囲については、各事業拠点の前連結会計年度の売上高（連結会社間取引消去後）の金額が高い拠点から合算していき、前連結会計年度の連結売上高の概ね2/3に達している1事業拠点を「重要な事業拠点」としました。選定した重要な事業拠点においては、企業の事業目的に大きく関わる勘定科目として売上高、売掛金およびたな卸資産に至る業務プロセスを評価の対象としました。さらに、選定した重要な事業拠点にかかわらず、それ以外の事業拠点をも含めた範囲について、重要な虚偽記載の発生の可能性が高く、見積りや予測を伴う重要な勘定科目に係る業務プロセスやリスクが大きい取引を行っている事業または業務に係る業務プロセスを財務報告への影響を勘案して重要性の大きい業務プロセスとして評価対象に追加しました。

3 【評価結果に関する事項】

上記の評価の結果、当事業年度末日時点において、当社の財務報告に係る内部統制は有効であると判断しました。

4 【付記事項】

該当事項はありません。

5 【特記事項】

該当事項はありません。

【表紙】

| | |
|----------------|--|
| 【提出書類】 | 確認書 |
| 【根拠条文】 | 金融商品取引法第24条の4の2第1項 |
| 【提出先】 | 関東財務局長 |
| 【提出日】 | 平成27年6月26日 |
| 【会社名】 | 日本トムソン株式会社 |
| 【英訳名】 | NIPPON THOMPSON CO., LTD. |
| 【代表者の役職氏名】 | 取締役社長 宮地 茂 樹 |
| 【最高財務責任者の役職氏名】 | 該当事項はありません。 |
| 【本店の所在の場所】 | 東京都港区高輪二丁目19番19号 (注) 上記は登記上の本店所在地であり、実際の業務は下記の場所 で行っております。 東京都港区高輪二丁目19番13号(高輪センタービル) |
| 【縦覧に供する場所】 | ※中部支社 (名古屋市中川区西日置二丁目3番5号(名鉄交通ビル)) ※西部支社 (大阪市西区新町三丁目11番3号) 株式会社東京証券取引所 (東京都中央区日本橋兜町2番1号) |

(注) ※印は金融商品取引法の規定による縦覧に供する場所ではありませんが、投資家の縦覧の便宜のため縦覧に供する場所としております。

1 【有価証券報告書の記載内容の適正性に関する事項】

取締役社長宮地茂樹は、当社の第66期(自 平成26年4月1日 至 平成27年3月31日)の有価証券報告書の記載内容が金融商品取引法令に基づき適正に記載されていることを確認いたしました。

2 【特記事項】

確認に当たり、特記すべき事項はありません。