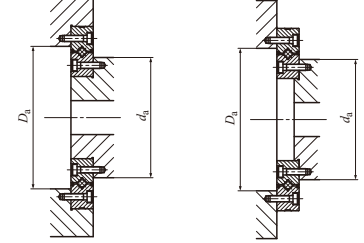

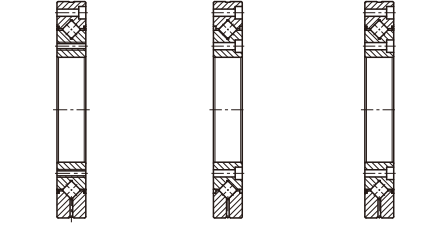
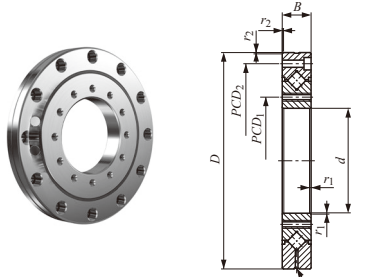


高剛性取付穴付きクロスローラベアリング (V) 開放形・セパレータ付き

密封形・セパレータ付き



軸径10-115mm

CRBF(V)···AT 2-油穴
CRBF(V)···ATUU CRBF(V)···A CRBF(V)···AUU

CRBF(V)···AD CRBF(V)···ADUU

軸径 mm	呼び番号		呼び番号		質量 (参考) kg	主要寸法 mm		
	高剛性取付穴付きクロスローラベアリング 開放形	高剛性取付穴付きクロスローラベアリング 密封形	高剛性取付穴付きクロスローラベアリングV 開放形	高剛性取付穴付きクロスローラベアリングV 密封形		d	D	B
10	CRBF 108 AT	CRBF 108 AT UU	—	—	0.12	10	52	8
20	CRBF 2012 AT	CRBF 2012 AT UU	CRBFV 2012 AT	CRBFV 2012 AT UU	0.31	20	70	12
25	CRBF 2512 AT	CRBF 2512 AT UU	CRBFV 2512 AT	CRBFV 2512 AT UU	0.40	25	80	12
35	CRBF 3515 AT	CRBF 3515 AT UU	CRBFV 3515 AT	CRBFV 3515 AT UU	0.66	35	95	15
55	CRBF 5515 AT	CRBF 5515 AT UU	CRBFV 5515 AT	CRBFV 5515 AT UU	0.96	55	120	15
80	CRBF 8022 AT	CRBF 8022 AT UU	CRBFV 8022 AT	CRBFV 8022 AT UU	2.63	80	165	22
	CRBF 8022 A	CRBF 8022 A UU	CRBFV 8022 A	CRBFV 8022 A UU	2.60			
	CRBF 8022 AD	CRBF 8022 AD UU	CRBFV 8022 AD	CRBFV 8022 AD UU	2.60			
90	CRBF 9025 AT	CRBF 9025 AT UU	CRBFV 9025 AT	CRBFV 9025 AT UU	4.83	90	210	25
	CRBF 9025 A	CRBF 9025 A UU	CRBFV 9025 A	CRBFV 9025 A UU	4.67			
	CRBF 9025 AD	CRBF 9025 AD UU	CRBFV 9025 AD	CRBFV 9025 AD UU	4.67			
115	CRBF 11528 AT	CRBF 11528 AT UU	CRBFV 11528 AT	CRBFV 11528 AT UU	6.81	115	240	28
	CRBF 11528 A	CRBF 11528 A UU	CRBFV 11528 A	CRBFV 11528 A UU	6.63			
	CRBF 11528 AD	CRBF 11528 AD UU	CRBFV 11528 AD	CRBFV 11528 AD UU	6.63			

主要寸法 mm	取付穴関係 mm						取付関係寸法 mm		基本動 定格荷重 C N	基本静 定格荷重 C ₀ N	
	r _{1min} ⁽¹⁾	r _{2min} ⁽¹⁾	内輪 取付穴		外輪 取付穴		d _a	D _a			
0.3	0.3	16	4-M3通し等分		42	6-φ3.4通し等分 φ6.5深ざぐり深さ3.3		24	31	2 910	2 430
0.3	0.3	28	6-M3通し等分		57	6-φ3.4通し等分 φ6.5深ざぐり深さ3.3		36.5	48.5	7 600	8 370
0.6	0.6	35	6-M3通し等分		67	6-φ3.4通し等分 φ6.5深ざぐり深さ3.3		46.5	58.5	8 610	10 600
0.6	0.6	45	8-M4通し等分		83	8-φ4.5通し等分 φ8深ざぐり深さ4.4		56	74	17 300	20 900
0.6	0.6	65	8-M5通し等分		105	8-φ5.5通し等分 φ9.5深ざぐり深さ5.4		76	94	20 100	27 700
0.6	1	97	10-M5通し等分		148	10-φ5.5通し等分 φ9.5深ざぐり深さ5.4		107	137	51 100	72 000
			10-φ5.5通し等分 φ9.5深ざぐり深さ5.4								
1.5	1.5	112	12-M8通し等分		187	12-φ9通し等分 φ14深ざぐり深さ12		132	168	73 400	108 000
			12-φ9通し等分 φ14深ざぐり深さ12								
1.5	1.5	139	12-M8通し等分		217	12-φ9通し等分 φ14深ざぐり深さ13.5		162	198	84 300	138 000
			12-φ9通し等分 φ14深ざぐり深さ13.5								

CRBH
CRBC
CRB
CRBT
CRBS
CRBF

注(1) 面取寸法 r₁ 及び r₂ の最小許容単一面取寸法です。

備考1. 外輪に油溝と2箇所の油穴があります。

2. 開放形はグリースを封入していませんので、適正な潤滑をしてご使用ください。密封形はグリースを封入しています。

1N≒0.102kgf